




ESTADO DE SITUACION FINANCIERA
DEL 01 DE ENERO 2023 AL 31 DE MARZO 2023
En pesos colombianos con decimales


CODIGO	CUENTAS	PERIODO ACTUAL
	ACTIVO	
	ACTIVO CORRIENTE	
11	EFFECTIVO Y EQUIVALENTES AL EFFECTIVO	10,603,016,531.98
1110	DEPOSITOS EN INSTITUCIONES FINANCIERAS	10,603,016,531.98
111005	CUENTA CORRIENTE	3,311,363,697.56
111006	CUENTAS DE AHORRO	7,291,652,834.42
13	CUENTAS POR COBRAR	660,905,115.59
1317	PRESTACION DE SERVICIOS	4,225,507.00
131701	SERVICIOS EDUCATIVOS	4,225,507.00
1337	TRANSFERENCIAS POR COBRAR	780,912,235.58
133712	OTRAS TRANSFERENCIAS	780,912,235.58
1384	OTRAS CUENTAS POR COBRAR	1,264,550.28
138413	DEVOLUCION IVA PARA ENTIDADES DE	1,264,550.28
1386	DETERIORO ACUMULADO DE CUENTAS POR	(125,497,177.27)
138602	Prestacion de Servicios	(125,347,177.07)
138690	OTRAS CUENTAS POR COBRAR	(150,000.20)
16	PROPIEDAD PLANTA Y EQUIPO	266,045,898.17
1615	CONSTRUCCIONES EN CURSO	266,045,898.17
161590	Otras Construcciones en curso	266,045,898.17
19	OTROS ACTIVOS	9,480,000.00
1905	BIENES Y SERVICIOS PAGADOS POR ANTICIPADO	9,480,000.00
190515	Otros beneficios a los empleados	9,480,000.00
	TOTAL ACTIVO CORRIENTE	11,539,447,545.74
	ACTIVO NO CORRIENTE	
13	CUENTAS POR COBRAR	183,006,900.00
1317	PRESTACION DE SERVICIOS	183,006,900.00
131701	SERVICIOS EDUCATIVOS	183,006,900.00
16	PROPIEDAD PLANTA Y EQUIPO	29,560,175,022.84
1605	TERRENOS	13,849,790,488.00
160501	Urbanos	12,581,712,888.00
160502	Rurales	1,268,077,600.00
1610	SEMOVIENTES Y PLANTAS	7,816,000.00
161003	De INVESTIGACION Y EDUCACION	7,816,000.00
1615	CONSTRUCCIONES EN CURSO	1,254,215,739.06
161501	EDIFICACIONES	1,254,215,739.06
1640	EDIFICACIONES	13,016,139,422.80
164001	EDIFICIOS Y CASAS	11,254,809,619.80
164014	INVERNADEROS	93,000,000.00
164017	PARQUEADEROS Y GARAJES	13,600,000.00
164019	INSTALACIONES DEPORTIVAS Y RECREACIONALES	1,654,729,803.00
1655	MAQUINARIA Y EQUIPO	511,200,103.08
165501	EQUIPO DE CONSTRUCCION	3,000,000.00
165504	MAQUINARIA INDUSTRIAL	14,889,142.00
165505	EQUIPO DE MUSICA	16,779,324.00
165506	EQUIPO DE RECREACION Y DEPORTE	138,752,213.00

165508	EQUIPO AGRICOLA	182,033,183.06
165509	EQUIPOS DE ENSEÑANZA	141,729,661.02
165511	HERRAMIENTAS Y ACCESORIOS	14,016,580.00
1660	EQUIPO MEDICO Y CIENTIFICO	2,389,870,484.85
166002	EQUIPO DE LABORATORIO	2,389,870,484.85
1665	MUEBLES ENSERES Y EQUIPO DE OFICINA	934,531,262.00
166501	MUEBLES Y ENSERES	872,669,554.00
166502	EQUIPO Y MAQUINAS DE OFICINA	61,861,708.00
1670	EQUIPOS DE COMPUTACION Y COMUNICACION	1,384,320,382.20
167001	EQUIPO DE COMUNICACION	450,722,878.20
167002	EQUIPO DE COMPUTACION	933,597,504.00
1675	EQUIPO DE TRANSPORTE.TRACCION Y TERRESTRE	244,225,252.00
167502	TERRESTRE	244,225,252.00
1680	EQUIPOS DE COMEDOR,COCINA,DESPENSA Y EQUIPO DE RESTAURANTE Y CAFETERIA	28,871,480.00
168002	EQUIPO DE RESTAURANTE Y CAFETERIA	28,871,480.00
1681	BIENES DE ARTE Y CULTURA	190,992,647.00
168103	BIENES DE CULTO	248,000.00
168107	LIBROS Y PUBLICACIONES DE INVESTIGACION Y	190,744,647.00
1685	DEPRECIACION ACUMULADA (CR)	(4,251,798,238.15)
168501	EDIFICACIONES	(851,489,988.14)
168504	MAQUINARIA Y EQUIPO	(403,737,616.36)
168505	EQUIPO MEDICO Y CIENTIFICO	(1,217,799,334.29)
168506	MUEBLES.ENSERES Y EQUIPO DE OFICINA	(447,831,894.76)
168507	EQUIPOS DE COMUNICACION Y COMPUTACION	(946,629,713.02)
168508	EQUIPOS DE TRANSPORTE.TRACCION Y	(244,225,252.00)
168509	EQUIPOS DE COMEDOR.COCINA.DESPENSA Y	(28,799,980.00)
168510	SEMOVIENTES	(5,210,666.40)
168512	BIENES DE ARTE Y CULTURA	(106,073,793.18)
	TOTAL ACTIVO NO CORRIENTE	29,743,181,922.84
	TOTAL ACTIVO	41,282,629,468.58
	PASIVO	
	PASIVO CORRIENTE	
24	CUENTAS POR PAGAR	90,130,303.32
2401	ADQUISICIÓN DE BIENES Y SERVICIOS	3,489,487.32
240101	BIENES Y SERVICIOS	3,489,487.32
2407	RECAUDOS A FAVOR DE TERCEROS	42,272,900.00
240704	RECURSOS A FAVOR DE TERCEROS	41,327,800.00
240722	ESTAMPILLAS	945,100.00
2436	RETENCIÓN EN LA FUENTE E IMPUESTO DE HONORARIOS	3,098,755.00
243603	HONORARIOS	348,000.00
243605	SERVICIOS	1,409,102.00
243615	A EMPLEADOS ARTICULO 383 ET	1,226,000.00
243627	RETENCION DE IMPUESTO DE INDUSTRIA Y	115,653.00
2440	IMPUESTOS,CONTRIBUCIONES Y TASAS POR CUOTA DE FISCALIZACION Y AUDITAJE	4,319,431.00
244014	CUOTA DE FISCALIZACION Y AUDITAJE	4,319,431.00
2490	OTRAS CUENTAS POR PAGAR	36,949,730.00
249027	VIATICOS Y GASTOS DE VIAJE	209,000.00
249032	CHEQUES NO COBRADOS O POR RECLAMAR	14,069,447.00
249055	SERVICIOS	22,671,283.00
	TOTAL PASIVO CORRIENTE	90,130,303.32
	PASIVO NO CORRIENTE	
29	OTROS PASIVOS	4,583,860.00
2901	AVANCES Y ANTICIPOS RECIBIDOS	4,583,860.00
290102	Anticipos sobre convenios y acuerdos	4,583,860.00

	TOTAL PASIVO NO CORRIENTE	<u>4,583,860.00</u>
	TOTAL PASIVO	<u>94,714,163.32</u>
	PATRIMONIO	
	PATRIMONIO	
31	PATRIMONIO DE LAS INSTITUCIONES DE	40,414,286,979.65
3105	CAPITAL FISCAL	37,209,706,874.30
310506	Capital Fiscal	37,209,706,874.30
3109	RESULTADOS DE EJERCICIOS ANTERIORES	3,204,580,105.35
310901	Excedente acumulado	3,204,580,105.35
	TOTAL PATRIMONIO NO CORRIENTE	<u>40,414,286,979.65</u>
	TOTAL PATRIMONIO	<u>40,414,286,979.65</u>
	UTILIDAD DEL EJERCICIO	773,628,325.61
	TOTAL PATRIMONIO CON UTILIDAD	41,187,915,305.26
	TOTAL PASIVO Y PATRIMONIO	41,282,629,468.58


JOSE JAVIER BUSTOS COSTES
 RECTOR


NORA MARINA VILLAMIZAR ARIAS
 PROFESIONAL UNIVERSITARIO DE CONTABILIDAD
 TP.456505-T


GLORIA YUBIDO PULVEDA CORONADO
 SECRETARIA GENERAL



Instituto Superior de Educación Rural **ISER**

Vigilado MinEducativa

ESTADO DE RESULTADOS
DEL 01 DE ENERO 2023 AL 31 DE MARZO 2023
En pesos colombianos con decimales

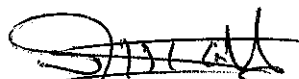
CODIGO	CUENTAS	2023
43	VENTA DE SERVICIOS	
4305	SERVICIOS EDUCATIVOS	591,284,880.00
430512	EDUCACIÓN FORMAL - SUPERIOR FORMACION TECNICA	56,214,690.00
430513	EDUCACION FORMAL - SUPERIOR FORMACION TECNOLC	534,234,190.00
430550	SERVICIOS CONEXO A LA EDUCACION	836,000.00
4395	DEVOLUCIONES Y REBAJAS EN SERV	-170,448,535.90
439501	Servicios educativos	-170,448,535.90
	TOTAL VENTA DE SERVICIOS	420,836,344.10
44	TRANSFERENCIAS	
4428	OTRAS TRANSFERENCIAS	1,911,314,203.69
442803	PARA GASTOS DE FUNCIONAMIENTO	1,697,152,455.00
442805	PARA PROGRAMAS DE EDUCACION	214,161,748.69
	TOTAL TRANSFERENCIAS	1,911,314,203.69
48	OTROS INGRESOS	
4802	FINANCIEROS	20,902,696.89
480201	INTERESES SOBRE DEPOSITOS EN INSTITUCIONES FINANCI	20,902,696.89
4808	INGRESOS DIVERSOS	32,338,839.43
480817	ARRENDAMIENTO OPERATIVO	26,244,080.00
480825	Sobrantes	93,363.00
480863	REINTEGROS	6,001,396.43
	TOTAL OTROS INGRESOS	53,241,536.32
	TOTAL INGRESOS	2,385,392,084.11
63	COSTO DE VENTAS DE SERVICIOS	
6305	SERVICIOS EDUCATIVOS	508,968,466.00
630507	Educación formal - Superior formación tecnológica	463,643,492.00
630512	Educación no formal - Formación extensiva	31,236,276.00
630516	Educación formal - Investigación	14,088,698.00
	TOTAL COSTO DE VENTAS DE SERVICIOS	508,968,466.00
	TOTAL COSTOS	508,968,466.00
51	DE ADMINISTRACIÓN Y OPERACIÓN	
5101	SUELDOS Y SALARIOS	439,700,228.00
510101	Sueldos	406,075,946.00
510119	Bonificaciones	27,667,310.00
510123	Auxilio de transporte	3,920,000.00
510160	Subsidio de alimentación	2,036,972.00

5102	CONTRIBUCIONES IMPUTADAS	26,536,250.00
510203	Indemnizaciones	26,536,250.00
5103	CONTRIBUCIONES EFECTIVAS	108,513,100.00
510302	Aportes a cajas de compensación familiar	17,360,900.00
510303	Cotizaciones a seguridad social en salud	36,766,200.00
510305	Cotizaciones a riesgos laborales	2,478,800.00
510306	Cotizaciones a entidades administradoras del régimen de	41,814,100.00
510307	Cotizaciones a entidades administradoras del régimen de	10,093,100.00
5104	APORTES SOBRE LA NÓMINA	23,858,400.00
510401	Aportes al ICBF	23,858,400.00
5107	PRESTACIONES SOCIALES	3,988,738.00
510702	Cesantías	787,590.00
510703	Intereses a las cesantías	15,011.00
510704	Prima de vacaciones	426,291.00
510705	Prima de navidad	873,235.00
510706	Prima de servicios	1,886,611.00
5108	GASTOS DE PERSONAL DIVERSOS	26,057,100.00
510803	CAPACITACIÓN, BIENESTAR SOCIAL Y ESTÍMULOS	3,865,000.00
510804	Dotación y suministro a trabajadores	13,770,000.00
510810	Viáticos	8,422,100.00
5111	GENERALES	179,169,267.40
511113	Vigilancia y seguridad	23,033,283.00
511114	Materiales y suministros	12,412,180.00
511115	Mantenimiento	7,174,206.00
511117	Servicios públicos	41,870,760.40
511121	Impresos, publicaciones, suscripciones y afiliaciones	11,117,021.00
511123	Comunicaciones y transporte	3,643,860.00
511146	Combustibles y lubricantes	369,500.00
511149	Servicios de aseo, cafetería, Cafetería, Restaurante y lav	10,651,770.00
511164	Gastos legales	115,016.00
511165	Intangibles	261,800.00
511179	Honorarios	59,568,071.00
511180	Servicios	8,951,800.00
5120	IMPUESTOS, CONTRIBUCIONES Y TASAS	130,113,168.00
512001	Impuesto predial unificado	125,793,737.00
512002	Cuota de fiscalización y auditaje	4,319,431.00
	TOTAL DE ADMINISTRACIÓN Y OPERACIÓN	937,936,251.40
53	DETERIORO, DEPRECIACIONES, AMORTIZACIONES Y PROVISIONES	
5360	DEPRECIACION DE PROPIEDADES, PLANTA Y EQUIPO	150,731,958.12
536001	EDIFICACIONES	52,357,254.30
536004	MAQUINARIA Y EQUIPO	10,054,806.83
536005	EQUIPO MEDICO Y CIENTIFICO	43,860,456.98
536006	MUEBLES, ENSERES Y EQUIPOS DE OFICINA	17,210,998.08
536007	EQUIPO DE COMUNICACION Y COMPUTACION	23,255,709.20
536010	SEMOVIENTES	390,799.98
536012	BIENES DE ARTE Y CULTURA	3,601,932.75

TOTAL DETERIORO,DEPRECIACIONES,AMORTIZACIONES 150,731,958.12


58	OTROS GASTOS	
5802	COMISIONES	2,615,579.64
580240	Comisiones servicios financieros	2,615,579.64
5890	GASTOS DIVERSOS	11,511,503.34
589026	SERVICIOS FINANCIEROS	11,511,503.34
	TOTAL OTROS GASTOS	14,127,082.98
	TOTAL GASTOS	1,102,795,292.50

EXCEDENTE RESULTADO DEL EJERCICIO 773,628,325.61


JOSE JAVIER BUSTOS COSTES
RECTOR


NORA MARINA VILLAMIZAR ARIAS
PROFESIONAL UNIVERSITARIO DE CONTABILIDAD
TP.45650-T


GLORIA YUBID SEPULVEDA CORONADO
SECRETARIA GENERAL



Instituto Superior de Educación Rural **ISER**

Vigilado MinEduca


Saldo del Patrimonio a Marzo 31 de 2022 40,414,286,979.65
Variaciones Patrimoniales durante el año 202: 773,628,325.61
Saldo del Patrimonio a Marzo 31 de 2023 41,187,915,305.26

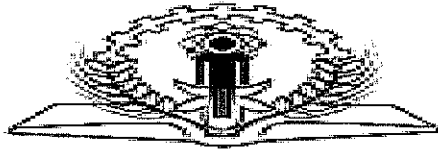
DETALLES DE LAS VARIACIONES PATRIMONIALES		2023
---	--	------

	Incrementos	40,414,286,979.65
3105	CAPITAL FISCAL	37,209,706,874.30
310506	Capital Fiscal	37,209,706,874.30
3109	RESULTADOS DE EJERCICIOS ANTERIORES	3,204,580,105.35
310901	Excedente acumulado	3,204,580,105.35
	Disminuciones	0.00
	Partidas sin movimineto	0.00
3110	RESULTADO DEL EJERCICIO	773,628,325.61
311001	Excedente del ejercicio	773,628,325.61


JOSE JAVIER BUSTOS COSTES
RECTOR


NORA MARINA VILLAMIZAR ARIAS
PROFESIONAL UNIVERSITARIO DE CONTABILIDAD
TP.45650-T


GLORIA YUBID BERNALVEDA CORONADO
SECRETARIA GENERAL



Instituto Superior de Educación Rural **ISER**

Vigilado MinEducación


ESTADO DE SITUACION FINANCIERA COMPAARTIVA
DEL 01 DE ENERO 2023 AL 31 DE MARZO 2023
En pesos colombianos con decimales

CODIGO	CUENTAS	PERIODO ACTUAL	PERIODO ANTERIOR	VARIACION	% VAR.
ACTIVO					
ACTIVO CORRIENTE					
11	EFFECTIVO Y EQUIVALENTES AL EFFECTIVO	10,603,016,531.98	11,339,890,214.51	-736873682.5	-6.5
1110	DEPOSITOS EN INSTITUCIONES FINANCIERAS	10,603,016,531.98	6,922,924,284.51	3680092247	53.16
111005	CUENTA CORRIENTE	3,311,363,697.56	3,803,540,695.35	-492176997.8	-12.94
111006	CUENTAS DE AHORRO	7,291,652,834.42	3,119,383,589.16	4172269245	133.75
1132	EFFECTIVO DE USO RESTRINGIDO	0.00	4,416,965,930.00	-4416965930	-100
113210	DEPOSITO EN INSTITUCIONES FINANCIERAS	0.00	4,416,965,930.00	-4416965930	-100
13	CUENTAS POR COBRAR	660,905,115.59	397,345,172.56	263559943	66.33
1317	PRESTACION DE SERVICIOS	4,225,507.00	13,155,143.00	-8929636	-67.88
131701	SERVICIOS EDUCATIVOS	4,225,507.00	12,948,643.00	-8723136	-67.37
131790	Otros servicios	0.00	206,500.00	-206500	-100
1337	TRANSFERENCIAS POR COBRAR	780,912,235.58	374,975,001.00	405937234.6	108.26
133712	OTRAS TRANSFERENCIAS	780,912,235.58	374,975,001.00	405937234.6	108.26
1384	OTRAS CUENTAS POR COBRAR	1,264,550.28	95,060,846.83	-93796296.55	-98.67
138413	DEVOLUCION IVA PARA ENTIDADES DE EDUCACION SUPERIOR	1,264,550.28	81,904,146.83	-80639596.55	-98.46
138439	ARRENDAMIENTO OPERATIVO	0.00	13,156,700.00	-13156700	-100
1386	DETERIORO ACUMULADO DE CUENTAS POR COBRAR (CR)	(125,497,177.27)	(85,845,818.27)	-39651359	46.19
138602	Prestacion de Servicios	(125,347,177.07)	(79,626,443.07)	-45720734	57.42
138690	OTRAS CUENTAS POR COBRAR	(150,000.20)	(6,219,375.20)	6069375	-97.59
16	PROPIEDAD PLANTA Y EQUIPO	266,045,898.17	0.00	266045898.2	0
1615	CONSTRUCCIONES EN CURSO	266,045,898.17	0.00	266045898.2	0
161590	Otras Construcciones en curso	266,045,898.17	0.00	266045898.2	0
19	OTROS ACTIVOS	9,480,000.00	0.00	9480000	0
1905	BIENES Y SERVICIOS PAGADOS POR	9,480,000.00	0.00	9480000	0
190515	Otros beneficios a los empleados	9,480,000.00	0.00	9480000	0
TOTAL ACTIVO CORRIENTE		11,539,447,545.74	11,737,235,387.07	-197787841.3	-1.69
ACTIVO NO CORRIENTE					

13	CUENTAS POR COBRAR	183,006,900.00	257,851,239.27	-74844339.27	-29.03
1317	PRESTACION DE SERVICIOS	183,006,900.00	257,851,239.27	-74844339.27	-29.03
131701	SERVICIOS EDUCATIVOS	183,006,900.00	257,851,239.27	-74844339.27	-29.03
16	PROPIEDAD PLANTA Y EQUIPO	29,560,175,022.84	27,331,653,063.09	2228521960	8.15
1605	TERRENOS	13,849,790,488.00	13,849,790,488.00	0	0
160501	Urbanos	12,581,712,888.00	12,581,712,888.00	0	0
160502	Rurales	1,268,077,600.00	1,268,077,600.00	0	0
1610	SEMOVIENTES Y PLANTAS	7,816,000.00	24,021,000.00	-16205000	-67.46
161003	De INVESTIGACION Y EDUCACION	7,816,000.00	24,021,000.00	-16205000	-67.46
1615	CONSTRUCCIONES EN CURSO	1,254,215,739.06	0.00	1254215739	0
161501	EDIFICACIONES	1,254,215,739.06	0.00	1254215739	0
1640	EDIFICACIONES	13,016,139,422.80	11,577,959,758.00	1438179665	12.42
164001	EDIFICIOS Y CASAS	11,254,809,619.80	9,816,629,955.00	1438179665	14.65
164014	INVERNADEROS	93,000,000.00	93,000,000.00	0	0
164017	PARQUEADEROS Y GARAJES	13,600,000.00	13,600,000.00	0	0
164019	INSTALACIONES DEPORTIVAS Y	1,654,729,803.00	1,654,729,803.00	0	0
1655	MAQUINARIA Y EQUIPO	511,200,103.08	482,778,254.06	28421849.02	5.89
165501	EQUIPO DE CONSTRUCCION	3,000,000.00	3,000,000.00	0	0
165504	MAQUINARIA INDUSTRIAL	14,889,142.00	14,889,142.00	0	0
165505	EQUIPO DE MUSICA	16,779,324.00	16,779,324.00	0	0
165506	EQUIPO DE RECREACION Y DEPORTE	138,752,213.00	138,752,213.00	0	0
165508	EQUIPO AGRICOLA	182,033,183.06	182,033,183.06	0	0
165509	EQUIPOS DE ENSEÑANZA	141,729,661.02	113,307,812.00	28421849.02	25.08
165511	HERRAMIENTAS Y ACCESORIOS	14,016,580.00	14,016,580.00	0	0
1660	EQUIPO MEDICO Y CIENTIFICO	2,389,870,484.85	2,263,627,253.85	126243231	5.58
166002	EQUIPO DE LABORATORIO	2,389,870,484.85	2,263,627,253.85	126243231	5.58
1665	MUEBLES ENSERES Y EQUIPO DE OFICINA	934,531,262.00	934,531,262.00	0	0
166501	MUEBLES Y ENSERES	872,669,554.00	872,669,554.00	0	0
166502	EQUIPO Y MAQUINAS DE OFICINA	61,861,708.00	61,861,708.00	0	0
1670	EQUIPOS DE COMPUTACION Y	1,384,320,382.20	1,293,412,821.02	90907561.18	7.03
167001	EQUIPO DE COMUNICACION	450,722,878.20	359,815,317.02	90907561.18	25.27
167002	EQUIPO DE COMPUTACION	933,597,504.00	933,597,504.00	0	0
1675	EQUIPO DE TRANSPORTE.TRACCION Y	244,225,252.00	244,225,252.00	0	0
167502	TERRESTRE	244,225,252.00	244,225,252.00	0	0
1680	EQUIPOS DE COMEDOR,COCINA,DESPENSA Y	28,871,480.00	28,871,480.00	0	0
	HOTELERIA				
168002	EQUIPO DE RESTAURANTE Y CAFETERIA	28,871,480.00	28,871,480.00	0	0
1681	BIENES DE ARTE Y CULTURA	190,992,647.00	190,992,647.00	0	0
168103	BIENES DE CULTO	248,000.00	248,000.00	0	0

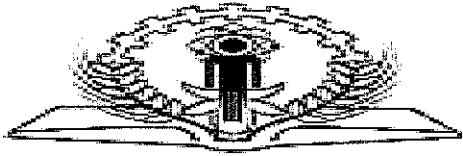
168107	LIBROS Y PUBLICACIONES DE INVESTIGACION Y CONSULTA	190,744,647.00	190,744,647.00	0	0
1685	DEPRECIACION ACUMULADA (CR)	(4,251,798,238.15)	(3,558,557,152.84)	-693241085.3	19.48
168501	EDIFICACIONES	(851,489,988.14)	(650,614,527.65)	-200875460.5	30.87
168504	MAQUINARIA Y EQUIPO	(403,737,616.36)	(347,970,584.12)	-55767032.24	16.03
168505	EQUIPO MEDICO Y CIENTIFICO	(1,217,799,334.29)	(1,040,957,732.95)	-176841601.3	16.99
168506	MUEBLES.ENSERES Y EQUIPO DE OFICINA	(447,831,894.76)	(378,973,204.63)	-68858690.13	18.17
168507	EQUIPOS DE COMUNICACION Y	(946,629,713.02)	(781,289,428.16)	-165340284.9	21.16
168508	EQUIPOS DE TRANSPORTE.TRACCION Y EQUIPOS DE COMEDOR.COCINA.DESPENSA Y	(244,225,252.00)	(240,020,723.20)	-4204528.8	1.75
168509	HOTELERIA	(28,799,980.00)	(28,799,980.00)	0	0
168510	SEMOMIENTES	(5,210,666.40)	(11,209,799.44)	5999133.04	-53.52
168512	BIENES DE ARTE Y CULTURA	(106,073,793.18)	(78,721,172.69)	-27352620.49	34.75
	TOTAL ACTIVO NO CORRIENTE	29,743,181,922.84	27,589,504,302.36	2153677620	7.81
	TOTAL ACTIVO	41,282,629,468.58	39,326,739,689.43	1955889779	4.97
	PASIVO				
	PASIVO CORRIENTE				
24	CUENTAS POR PAGAR	90,130,303.32	69,014,429.10	-21115874.22	30.6
2401	ADQUISICION DE BIENES Y SERVICIOS	3,489,487.32	0.00	-3489487.32	0
	NACIONALES				
240101	BIENES Y SERVICIOS	3,489,487.32	0.00	-3489487.32	0
2407	RECAUDOS A FAVOR DE TERCEROS	42,272,900.00	48,298,647.10	6025747.1	-12.48
240704	RECURSOS A FAVOR DE TERCEROS	41,327,800.00	48,298,647.10	6970847.1	-14.43
240722	ESTAMPILLAS	945,100.00	0.00	-945100	0
2436	RETENCIÓN EN LA FUENTE E IMPUESTO DE	3,098,755.00	1,858,311.00	-1240444	66.75
243603	HONORARIOS	348,000.00	0.00	-348000	0
243605	SERVICIOS	1,409,102.00	596,902.00	-812200	136.07
243615	A EMPLEADOS ARTICULO 383 ET	1,226,000.00	851,000.00	-375000	44.07
243625	IMPUESTO A LAS VENTAS RETENIDO	0.00	158,209.00	158209	-100
243627	PENDIENTE POR CONSIGNAR				
	RETENCION DE IMPUESTO DE INDUSTRIA Y	115,653.00	252,200.00	136547	-54.14
	COMERCIO POR COMPRAS				
2440	IMPUESTOS,CONTRIBUCIONES Y TASAS POR	4,319,431.00	4,788,024.00	468593	-9.79
	PAGAR				
244014	CUOTA DE FISCALIZACION Y AUDITAJE	4,319,431.00	4,788,024.00	468593	-9.79
2490	OTRAS CUENTAS POR PAGAR	36,949,730.00	14,069,447.00	-22880283	162.62
249027	VIATICOS Y GASTOS DE VIAJE	209,000.00	0.00	-209000	0
249032	CHEQUES NO COBRADOS O POR RECLAMAR	14,069,447.00	14,069,447.00	0	0
249055	SERVICIOS	22,671,283.00	0.00	-22671283	0
29	OTROS PASIVOS	0.00	374,975,001.00	374975001	-100

2990	OTROS PÀSIVOS DIFERIDOS	0.00	374,975,001.00	374975001	-100
299002	Ingresos diferidos por transferencias	0.00	374,975,001.00	374975001	-100
TOTAL PASIVO CORRIENTE		90,130,303.32	443,989,430.10	353859126.8	-79.7
PASIVO NO CORRIENTE					
29	OTROS PASIVOS	4,583,860.00	7,217,860.00	2634000	-36.49
2901	AVANCES Y ANTIPOPOS RECIBIDOS	4,583,860.00	7,217,860.00	2634000	-36.49
290102	Anticipos sobre convenios y acuerdos	4,583,860.00	7,217,860.00	2634000	-36.49
TOTAL PASIVO NO CORRIENTE		4,583,860.00	7,217,860.00	2634000	-36.49
TOTAL PASIVO		94,714,163.32	451,207,290.10	356493126.8	-79.01
PATRIMONIO					
PATRIMONIO					
PATRIMONIO DE LAS INSTITUCIONES DE					
31	EDUCACIÓN SUPERIOR PÚBLICAS	40,414,286,979.65	37,248,573,914.30	-3165713065	8.5
3105	CAPITAL FISCAL	37,209,706,874.30	37,248,573,914.30	38867040	-0.1
310506	Capital Fiscal	37,209,706,874.30	37,248,573,914.30	38867040	-0.1
3109	RESULTADOS DE EJERCICIOS ANTERIORES	3,204,580,105.35	0.00	-3204580105	0
310901	Excedente acumulado	3,204,580,105.35	0.00	-3204580105	0
TOTAL PATRIMONIO NO CORRIENTE		40,414,286,979.65	37,248,573,914.30	-3165713065	8.5
TOTAL PATRIMONIO		40,414,286,979.65	37,248,573,914.30	-3165713065	8.5
UTILIDAD/UTILIDAD DEL EJERCICIO		773,628,325.61	1,626,958,485.03	-853330159.4	-52.45
TOTAL PATRIMONIO CON UTILIDAD		41,187,915,305.26	38,875,532,399.33	2312382906	5.95
TOTAL PASIVO Y PATRIMONIO		41,282,629,468.58	39,326,739,689.43	-1955889779	4.97
91	PASIVOS CONTINGENTES	-3,134,345,189.00	-3,057,598,260.00	-76746929	2.51
9120	LITIGIOS Y MECANISMOS	-3,134,345,189.00	-3,057,598,260.00	-76746929	2.51
912004	ALTERNATIVOS DE SOLUCIÓN DE Administrativos	-3,134,345,189.00	-3,057,598,260.00	-76746929	2.51
99	ACREEDORAS POR CONTRA (DB)	3,134,345,189.00	3,057,598,260.00	76746929	2.51
9905	PASIVOS CONTINGENTES POR CONTRA	3,134,345,189.00	3,057,598,260.00	76746929	2.51
990505	(DB) Litigios y mecanismos alternativos de solución de conflictos	3,134,345,189.00	3,057,598,260.00	76746929	2.51


JOSE JAVIER BUSTOS COSTES
 RECTOR


GLORIA LUCIO SEPULVEDA CORONADO
 SECRETARIA GENERAL


NORA MARINA VILLAMIZAR ARIAS
 PROFESIONAL UNIVERSITARIO DE CONTABILIDAD
 TP.456505-T



Instituto Superior de Educación Rural **ISER**

Vigilado MinEducación


ESTADO DE RESULTADOS COMPARATIVOS
DEL 01 DE ENERO 2023 AL 31 DE MARZO 2023
 En pesos colombianos con decimales

CODIGO	CUENTAS	2023	2022	VARIACION	% VAR.
43	VENTA DE SERVICIOS				
4305	SERVICIOS EDUCATIVOS	591,284,880.00	450,299,626.00	140,985,254.00	31.31
430512	EDUCACIÓN FORMAL - SUPERIOR FORMACION TE	56,214,690.00	76,342,485.00	-20,127,795.00	-26.37
430513	EDUCACION FORMAL - SUPERIOR FORMACION TE	534,234,190.00	373,607,141.00	160,627,049.00	42.99
430527	EDUCACION NOR FORMAL - FORMACION EXTENSI	0.00	350,000.00	-350,000.00	-100.00
430550	SERVICIOS CONEXO A LA EDUCACION	836,000.00	0.00	836,000.00	0.00
4395	DEVOLUCIONES Y REBAJAS EN SERV	-170,448,535.90	-164,760,062.00	-5,688,473.90	3.45
439501	Servicios educativos	-170,448,535.90	-164,760,062.00	-5,688,473.90	3.45
	TOTAL VENTA DE SERVICIOS	420,836,344.10	285,539,564.00	135,296,780.10	47.38
44	TRANSFERENCIAS				
4428	OTRAS TRANSFERENCIAS	1,911,314,203.69	2,697,843,299.00	-786,529,095.31	-29.15
442803	PARA GASTOS DE FUNCIONAMIENTO	1,697,152,455.00	1,629,401,998.00	67,750,457.00	4.16
442805	PARA PROGRAMAS DE EDUCACION	214,161,748.69	1,068,441,301.00	-854,279,552.31	-79.96
	TOTAL TRANSFERENCIAS	1,911,314,203.69	2,697,843,299.00	-786,529,095.31	-29.15
48	OTROS INGRESOS				
4802	FINANCIEROS	20,902,696.89	10,435,942.26	10,466,754.63	100.30
480201	INTERESES SOBRE DEPOSITOS EN INSTITUCIONES I	20,902,696.89	10,435,942.26	10,466,754.63	100.30
4808	INGRESOS DIVERSOS	32,338,839.43	21,534,882.00	10,803,957.43	50.17
480817	ARRENDAMIENTO OPERATIVO	26,244,080.00	19,660,200.00	6,583,880.00	33.49
480825	Sobrantes	93,363.00	49,630.00	43,733.00	88.12
480826	RECUPERACIONES	0.00	1,825,052.00	-1,825,052.00	-100.00
480863	REINTEGROS	6,001,396.43	0.00	6,001,396.43	0.00


	TOTAL OTROS INGRESOS	53,241,536.32	31,970,824.26	21270712.06	66.53
	TOTAL INGRESOS	2,385,392,084.11	3,015,353,687.26	-629,961,603.15	-20.89
63	COSTO DE VENTAS DE SERVICIOS				
6305	SERVICIOS EDUCATIVOS	508,968,466.00	507,290,488.00	1,677,978.00	0.33
630506	EDUCACION FORMAL - SUPERIOR FORMACION TE	0.00	463,812,342.00	-463,812,342.00	-100.00
630507	Educación formal - Superior formación tecnológic	463,643,492.00	0.00	463,643,492.00	0.00
630512	Educación no formal - Formación extensiva	31,236,276.00	28,865,415.00	2,370,861.00	8.21
630516	Educación formal - Investigación	14,088,698.00	14,612,731.00	-524,033.00	-3.59
	TOTAL COSTO DE VENTAS DE SERVICIOS	508968466.00	507290488.00	1,677,978.00	0.33
	TOTAL COSTOS	508,968,466.00	507,290,488.00	1,677,978.00	0.33
51	DE ADMINISTRACIÓN Y OPERACIÓN				
5101	SUELDOS Y SALARIOS	439,700,228.00	391,218,050.00	48,482,178.00	12.39
510101	Sueldos	406,075,946.00	363,997,549.00	42,078,397.00	11.56
510119	Bonificaciones	27,667,310.00	23,391,013.00	4,276,297.00	18.28
510123	Auxilio de transporte	3,920,000.00	2,812,128.00	1,107,872.00	39.40
510160	Subsidio de alimentación	2,036,972.00	1,017,360.00	1,019,612.00	100.22
5102	CONTRIBUCIONES IMPUTADAS	26,536,250.00	0.00	26,536,250.00	0.00
510203	Indemnizaciones	26,536,250.00	0.00	26,536,250.00	0.00
5103	CONTRIBUCIONES EFECTIVAS	108,513,100.00	98,097,300.00	10,415,800.00	10.62
510302	Aportes a cajas de compensación familiar	17,360,900.00	16,214,400.00	1,146,500.00	7.07
510303	Cotizaciones a seguridad social en salud	36,766,200.00	32,928,300.00	3,837,900.00	11.66
510305	Cotizaciones a riesgos laborales	2,478,800.00	2,464,600.00	14,200.00	0.58
510306	Cotizaciones a entidades administradoras del régi	41,814,100.00	31,694,800.00	10,119,300.00	31.93
510307	Cotizaciones a entidades administradoras del régi	10,093,100.00	14,795,200.00	-4,702,100.00	-31.78
5104	APORTES SOBRE LA NÓMINA	23,858,400.00	22,481,900.00	1,376,500.00	6.12
510401	Aportes al ICBF	23,858,400.00	22,481,900.00	1,376,500.00	6.12
5107	PRESTACIONES SOCIALES	3,988,738.00	0.00	3,988,738.00	0.00
510702	Cesantías	787,590.00	0.00	787,590.00	0.00
510703	Intereses a las cesantías	15,011.00	0.00	15,011.00	0.00
510704	Prima de vacaciones	426,291.00	0.00	426,291.00	0.00
510705	Prima de navidad	873,235.00	0.00	873,235.00	0.00

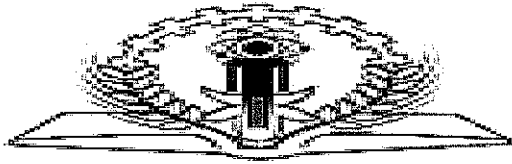
510706	Prima de servicios	1,886,611.00	0.00	1,886,611.00	0.00
5108	GASTOS DE PERSONAL DIVERSOS	26,057,100.00	2,030,615.00	24,026,485.00	1,183.21
510803	Capacitacion, bienestar social y estmulos	3,865,000.00	0.00	3,865,000.00	0.00
510804	Dotación y suministro a trabajadores	13,770,000.00	0.00	13,770,000.00	0.00
510810	Viáticos	8,422,100.00	2,030,615.00	6,391,485.00	314.76
5111	GENERALES	179,169,267.40	166,356,101.00	12,813,166.40	7.70
511113	Vigilancia y seguridad	23,033,283.00	35,397,932.00	-12,364,649.00	-34.93
511114	Materiales y suministros	12,412,180.00	1,804,010.00	10,608,170.00	588.03
511115	Mantenimiento	7,174,206.00	0.00	7,174,206.00	0.00
511117	Servicios públicos	41,870,760.40	19,154,125.00	22,716,635.40	118.60
511121	Impresos,publicaciones,suscripciones y afiliacione	11,117,021.00	9,827,635.00	1,289,386.00	13.12
511123	Comunicaciones y transporte	3,643,860.00	80,000.00	3,563,860.00	4,454.83
511125	Seguros generales	0.00	25,020,535.00	-25,020,535.00	-100.00
511146	Combustibles y lubricantes	369,500.00	0.00	369,500.00	0.00
511149	Servicio de aseo cafeteria restaurante y lavander	10,651,770.00	6,329,200.00	4,322,570.00	68.30
511164	Gastos legales	115,016.00	25,000.00	90,016.00	360.06
511165	Intangibles	261,800.00	14,840,000.00	-14,578,200.00	-98.24
511179	Honorarios	59,568,071.00	53,877,664.00	5,690,407.00	10.56
511180	Servicios	8,951,800.00	0.00	8,951,800.00	0.00
5120	IMPUESTOS,CONTRIBUCIONES Y TASAS	130,113,168.00	4,788,024.00	125,325,144.00	2,617.47
512001	Impuesto predial unificado	125,793,737.00	0.00	125,793,737.00	0.00
512002	Cuota de fiscalización y auditaje	4,319,431.00	4,788,024.00	-468,593.00	-9.79
	TOTAL DE ADMINISTRACIÓN Y OPERACIÓN	937,936,251.40	684,971,990.00	252,964,261.40	36.93
53	DETERIORO,DEPRECIACIONES,AMORTIZACIONES Y PROVISIONES				
5360	DEPRECIACION DE PROPIEDADES,PLANTA Y EQUIF	150,731,958.12	188,951,042.88	-38,219,084.76	-20.23
536001	EDIFICACIONES	52,357,254.30	49,506,068.73	2,851,185.57	5.76
536004	MAQUINARIA Y EQUIPO	10,054,806.83	16,085,731.74	-6,030,924.91	-37.49
536005	EQUIPO MEDICO Y CIENTIFICO	43,860,456.98	42,210,814.80	1,649,642.18	3.91
536006	MUEBLES, ENSERES Y EQUIPOS DE OFICINA	17,210,998.08	17,215,897.35	-4,899.27	-0.03
536007	EQUIPO DE COMUNICAION Y COMPUTACION	23,255,709.20	50,493,701.70	-27,237,992.50	-53.94
536008	EQUIPO DE TRANSPORTE TRACCION Y ELEVACION	0.00	3,781,512.60	-3,781,512.60	-100.00
536010	SEMOVIENTES	390,799.98	1,201,049.94	-810,249.96	-67.46
536012	BIENES DE ARTE Y CULTURA	3,601,932.75	8,456,266.02	-4,854,333.27	-57.41

	TOTAL DETERIORO, DEPRECIACIONES, AMORTIZACIONES	150,731,958.12	188,951,042.88	-38,219,084.76	-20.23
58	OTROS GASTOS				
5802	COMISIONES	2,615,579.64	1,144,171.17	1,471,408.47	128.60
580240	Comisiones servicios financieros	2,615,579.64	1,144,171.17	1,471,408.47	128.60
5890	GASTOS DIVERSOS	11,511,503.34	6,037,510.18	5,473,993.16	90.67
589026	SERVICIOS FINANCIEROS	11,511,503.34	6,037,510.18	5,473,993.16	90.67
	TOTAL OTROS GASTOS	14,127,082.98	7,181,681.35	6,945,401.63	96.71
	TOTAL GASTOS	1,102,795,292.50	881,104,714.23	221,690,578.27	25.16
	EXCEDENTE RESULTADO DEL EJERCICIO	773,628,325.61	1,626,958,485.03	-853,330,159.42	-52.45


JOSE JAVIER BUSTOS COSTES
 RECTOR


NORA MARINA VILLAMIZAR ARIAS
 PROFESIONAL UNIVERSITARIO DE CONTABILIDAD
 TP.456505-T



GLORIA YUBID SEPULVEDA CORONADO
 SECRETARIA GENERAL




ESTADO DE CAMBIO EN EL PATRIMONIO COMPARATIVO
A DE MARZO 2023
En pesos colombianos con decimales

Saldo del Patrimonio a Marzo 31 de 2022	40,414,286,979.65
Variaciones Patrimoniales durante el año 2023	773,628,325.61
Saldo del Patrimonio a Marzo 31 de 2023	41,187,915,305.26

DETALLES DE LAS VARIACIONES PATRIMONIALES	2023	2022	VARIACION	VARIACION HORIZONTAL
Incrementos			38,867,040.00	
3105 CAPITAL FISCAL	37,248,573,914.30	37,209,706,874.30	38,867,040.00	10.45%
310506 Capital Fiscal	37,248,573,914.30	37,209,706,874.30	38,867,040.00	10.45%
Disminuciones			-3,204,580,105.35	
3109 RESULTADOS DE EJERCICIOS ANTERI	0.00	3,204,580,105.35	-3,204,580,105.35	0.00%
310901 Excedente acumulado	0.00	3,204,580,105.35	-3,204,580,105.35	0.00%
Partidas sin movimineto			0.00	
3110 RESULTADO DEL EJERCICIO	773,628,325.61	1,626,958,485.03	-853,330,159.42	-52.00%
311001 Excedente del ejercicio	773,628,325.61	1,626,958,485.03	-853,330,159.42	-52.00%


JOSÉ JAVIER BUSTOS COSTES
RECTOR


NORA MARINA VILLAMIZAR ARIAS
PROFESIONAL UNIVERSITARIO DE CONTABILIDAD
TP.45650-T


GLORIA YUBID SEPULVEDA CORONADO
SECRETARIA GENERAL