

EJECUCION ACUMULADA DE INGRESOS

| Sucursal<br>00                        |   | Fecha Inicial<br>01/01/2023 | Fecha Final<br>30/11/2023 | Saldo de ejecución por<br>Reconocimientos |                   |                   |                      |                |                    |                   |
|---------------------------------------|---|-----------------------------|---------------------------|---|-------------------|-------------------|----------------------|----------------|--------------------|-------------------|
| RUBRO                                 | NOMBRE  | PRESUPUESTO INICIAL         | AJUSTES                   | PRESUPUESTO DEFINITIVO                    | RECONOCIM.        | RECAUDOS          | PORCENTAJE EJECUTADO | NO AFORADO     | SALDO POR EJECUTAR | FUENTE DE RECURSO |
| 1                                     | INGRESOS ISER   | 9,548,100,250.00            | 13,589,353,627.85         | 23,137,453,877.85                         | 21,856,896,950.66 | 21,856,896,950.66 | 94.47 %              | 327,424,329.41 | 1,280,556,927.19   | 00                |
| 1.1                                   | INGRESOS CORRIENTES   | 9,510,600,250.00            | 4,463,004,756.00          | 13,973,605,006.00                         | 12,663,236,511.40 | 12,663,236,511.40 | 90.62 %              | 286,192,882.00 | 1,310,368,494.60   | 00                |
| 1.1.02                                | INGRESOS NO TRIBUTARIOS   | 9,510,600,250.00            | 4,463,004,756.00          | 13,973,605,006.00                         | 12,663,236,511.40 | 12,663,236,511.40 | 90.62 %              | 286,192,882.00 | 1,310,368,494.60   | 00                |
| 1.1.02.02                             | TASAS Y DERECHOS ADMINISTRATIVOS  | 2,467,315,000.00            | 0.00                      | 2,467,315,000.00                          | 2,086,855,213.00  | 2,086,855,213.00  | 84.58 %              | 263,249,522.00 | 380,459,787.00     | 00                |
| 1.1.02.02.116                         | DERECHOS PECUNIARIOS EDUCACIÓN SUPERIOR                                 | 2,467,315,000.00            | 0.00                      | 2,467,315,000.00                          | 2,086,855,213.00  | 2,086,855,213.00  | 84.58 %              | 263,249,522.00 | 380,459,787.00     | 00                |
| 1.1.02.02.116.01                      | SERVICIOS DE EDUCACIÓN SUPERIOR (TERCIARIA)                             | 2,374,377,000.00            | 0.00                      | 2,374,377,000.00                          | 2,026,429,413.00  | 2,026,429,413.00  | 85.35 %              | 260,190,522.00 | 347,947,587.00     | 00                |
| 1.1.02.02.116.01.01                   | NIVEL PREGRADO  | 2,374,377,000.00            | 0.00                      | 2,374,377,000.00                          | 2,026,429,413.00  | 2,026,429,413.00  | 85.35 %              | 260,190,522.00 | 347,947,587.00     | 00                |
| 1.1.02.02.116.01.01.01                | INSCRIPCIONES, REINGRESO, TRANSFERENCIA INTERNA Y TRANSFERENCIA EXTERNA | 43,239,000.00               | 0.00                      | 43,239,000.00                             | 27,975,362.00     | 27,975,362.00     | 64.7 %               | 2,368,000.00   | 15,263,638.00      | 00                |
| 1.1.02.02.116.01.01.01.01             | Facultad de Ciencias Administrativas y Sociales                         | 27,123,000.00               | 0.00                      | 27,123,000.00                             | 14,211,362.00     | 14,211,362.00     | 52.4 %               | 0.00           | 12,911,638.00      | 00                |
| 1.1.02.02.116.01.01.01.01.01          | Tecnología en Gestión Empresarial                                       | 3,636,000.00                | 0.00                      | 3,636,000.00                              | 3,136,000.00      | 3,136,000.00      | 86.25 %              | 0.00           | 500,000.00         | 00                |
| 1.1.02.02.116.01.01.01.01.01.02       | Tecnología en Gestión Comunitaria - Pamplona                            | 5,818,000.00                | 0.00                      | 5,818,000.00                              | 5,165,362.00      | 5,165,362.00      | 88.78 %              | 0.00           | 652,638.00         | 00                |
| 1.1.02.02.116.01.01.01.01.01.01.03    | Tecnología en Gestión Comunitaria - Cucuta                              | 5,818,000.00                | 0.00                      | 5,818,000.00                              | 1,314,000.00      | 1,314,000.00      | 22.59 %              | 0.00           | 4,504,000.00       | 00                |
| 1.1.02.02.116.01.01.01.01.01.01.01.04 | Tecnología en Gestión de Mercadeo                                       | 3,061,000.00                | 0.00                      | 3,061,000.00                              | 1,606,000.00      | 1,606,000.00      | 52.47 %              | 0.00           | 1,455,000.00       | 00                |
| 1.1.02.02.116.01.01.01.01.01.01.01.05 | Técnica Profesional en Seguridad y Salud en el Trabajo                  | 4,448,000.00                | 0.00                      | 4,448,000.00                              | 584,000.00        | 584,000.00        | 13.13 %              | 0.00           | 3,864,000.00       | 00                |
| 1.1.02.02.116.01.01.01.01.01.01.01.06 | Tecnología en Gestión Empresarial - Distancia                           | 4,342,000.00                | 0.00                      | 4,342,000.00                              | 2,406,000.00      | 2,406,000.00      | 55.41 %              | 0.00           | 1,936,000.00       | 00                |
| 1.1.02.02.116.01.01.01.01.02          | Facultad de Ingenierías e Informática                                   | 16,116,000.00               | 0.00                      | 16,116,000.00                             | 13,764,000.00     | 13,764,000.00     | 85.41 %              | 2,368,000.00   | 2,352,000.00       | 00                |
| 1.1.02.02.116.01.01.01.02.01          | Tecnología en Producción Agropecuaria                                   | 2,682,000.00                | 0.00                      | 2,682,000.00                              | 4,438,000.00      | 4,438,000.00      | 165.47 %             | 1,756,000.00   | -1,756,000.00      | 00                |
| 1.1.02.02.116.01.01.01.02.02          | Tecnología en Procesos Agroindustriales                                 | 1,454,000.00                | 0.00                      | 1,454,000.00                              | 1,451,000.00      | 1,451,000.00      | 99.79 %              | 0.00           | 3,000.00           | 00                |
| 1.1.02.02.116.01.01.01.02.03          | Tecnología en Gestión Industrial  | 1,454,000.00                | 0.00                      | 1,454,000.00                              | 1,095,000.00      | 1,095,000.00      | 75.31 %              | 0.00           | 359,000.00         | 00                |
| 1.1.02.02.116.01.01.01.02.04          | Tecnología en Gestión de Redes y Sistemas Telemáticos                   | 3,254,000.00                | 0.00                      | 3,254,000.00                              | 3,349,000.00      | 3,349,000.00      | 102.92 %             | 95,000.00      | -95,000.00         | 00                |
| 1.1.02.02.116.01.01.01.02.05          | Tecnología en Gestión y Construcción de Obras Civiles                   | 5,818,000.00                | 0.00                      | 5,818,000.00                              | 1,460,000.00      | 1,460,000.00      | 25.09 %              | 0.00           | 4,358,000.00       | 00                |
| 1.1.02.02.116.01.01.01.02.07          | Tecnología en Procesos Agroindustriales - Distancia                     | 1,454,000.00                | 0.00                      | 1,454,000.00                              | 1,606,000.00      | 1,606,000.00      | 110.45 %             | 152,000.00     | -152,000.00        | 00                |
| 1.1.02.02.116.01.01.01.02.08          | Tecnología Agropecuaria   | 0.00                        | 0.00                      | 0.00                                      | 365,000.00        | 365,000.00        | -                    | 365,000.00     | -365,000.00        | 00                |
| 1.1.02.02.116.01.01.02                | Derechos de grado   | 49,997,000.00               | 0.00                      | 49,997,000.00                             | 88,633,300.00     | 88,633,300.00     | 177.28 %             | 39,991,300.00  | -38,636,300.00     | 00                |
| 1.1.02.02.116.01.01.01.02.01          | Facultad de Ciencias Administrativas y Sociales                         | 27,271,000.00               | 0.00                      | 27,271,000.00                             | 55,718,300.00     | 55,718,300.00     | 204.31 %             | 28,447,300.00  | -28,447,300.00     | 00                |
| 1.1.02.02.116.01.01.01.02.01.01       | Tecnología en Gestión Empresarial                                       | 4,545,000.00                | 0.00                      | 4,545,000.00                              | 13,912,000.00     | 13,912,000.00     | 306.09 %             | 9,367,000.00   | -9,367,000.00      | 00                |
| 1.1.02.02.116.01.01.01.02.01.01.02    | Tecnología en Gestión Comunitaria - Pamplona                            | 6,818,000.00                | 0.00                      | 6,818,000.00                              | 12,066,300.00     | 12,066,300.00     | 176.98 %             | 5,248,300.00   | -5,248,300.00      | 00                |
| 1.1.02.02.116.01.01.01.02.01.01.03    | Tecnología en Gestión Comunitaria - Cucuta                              | 6,818,000.00                | 0.00                      | 6,818,000.00                              | 7,546,000.00      | 7,546,000.00      | 110.68 %             | 728,000.00     | -728,000.00        | 00                |
| 1.1.02.02.116.01.01.01.02.01.01.04    | Tecnología en Gestión de Mercadeo                                       | 0.00                        | 0.00                      | 0.00                                      | 1,589,000.00      | 1,589,000.00      | -                    | 1,589,000.00   | -1,589,000.00      | 00                |
| 1.1.02.02.116.01.01.01.02.01.01.05    | Técnica Profesional en Seguridad y Salud en el Trabajo                  | 9,090,000.00                | 0.00                      | 9,090,000.00                              | 15,728,000.00     | 15,728,000.00     | 173.03 %             | 6,638,000.00   | -6,638,000.00      | 00                |
| 1.1.02.02.116.01.01.01.02.01.01.06    | Tecnología en Gestión Empresarial - Distancia                           | 0.00                        | 0.00                      | 0.00                                      | 4,877,000.00      | 4,877,000.00      | -                    | 4,877,000.00   | -4,877,000.00      | 00                |
| 1.1.02.02.116.01.01.01.02.02          | Facultad de Ingenierías e Informática                                   | 22,726,000.00               | 0.00                      | 22,726,000.00                             | 31,152,000.00     | 31,152,000.00     | 137.08 %             | 9,781,000.00   | -8,426,000.00      | 00                |
| 1.1.02.02.116.01.01.02.02.01          | Tecnología en Producción Agropecuaria                                   | 0.00                        | 0.00                      | 0.00                                      | 1,135,000.00      | 1,135,000.00      | -                    | 1,135,000.00   | -1,135,000.00      | 00                |
| 1.1.02.02.116.01.01.02.02.02          | Tecnología en Procesos Agroindustriales                                 | 1,136,000.00                | 0.00                      | 1,136,000.00                              | 2,724,000.00      | 2,724,000.00      | 239.79 %             | 1,588,000.00   | -1,588,000.00      | 00                |
| 1.1.02.02.116.01.01.02.02.03          | Tecnología en Gestión Industrial  | 2,727,000.00                | 0.00                      | 2,727,000.00                              | 6,366,000.00      | 6,366,000.00      | 233.44 %             | 3,639,000.00   | -3,639,000.00      | 00                |
| 1.1.02.02.116.01.01.02.02.04          | Tecnología en Gestión de Redes y Sistemas Telemáticos                   | 2,273,000.00                | 0.00                      | 2,273,000.00                              | 3,797,000.00      | 3,797,000.00      | 167.05 %             | 1,524,000.00   | -1,524,000.00      | 00                |

**EJECUCION ACUMULADA DE INGRESOS**

| Sucursal<br>00             |   | Fecha Inicial<br>01/01/2023 | Fecha Final<br>30/11/2023 | Saldo de ejecución por<br>Reconocimientos |                         |                         |                      |                       |                       |                   |
|----------------------------|---|-----------------------------|---------------------------|---|-------------------------|-------------------------|----------------------|-----------------------|-----------------------|-------------------|
| RUBRO                      | NOMBRE  | PRESUPUESTO INICIAL         | AJUSTES                   | PRESUPUESTO DEFINITIVO                    | RECONOCIM.              | RECAUDOS                | PORCENTAJE EJECUTADO | NO AFORADO            | SALDO POR EJECUTAR    | FUENTE DE RECURSO |
| 1.1.02.02.116.01.01.02     | Tecnología en Gestión y Construcción de Obras Civiles                     | 11,363,000.00               | 0.00                      | 11,363,000.00                             | 10,008,000.00           | 10,008,000.00           | 88.08 %              | 0.00                  | 1,355,000.00          | 00                |
| 1.1.02.02.116.01.01.02     | Tecnología en Procesos Agroindustriales - Distancia                       | 455,000.00                  | 0.00                      | 455,000.00                                | 1,135,000.00            | 1,135,000.00            | 249.45 %             | 680,000.00            | -680,000.00           | 00                |
| 1.1.02.02.116.01.01.02     | Tecnología Agropecuaria   | 4,772,000.00                | 0.00                      | 4,772,000.00                              | 5,987,000.00            | 5,987,000.00            | 125.46 %             | 1,215,000.00          | -1,215,000.00         | 00                |
| <b>1.1.02.02.116.01.01</b> | <b>Otros - Derechos de Grado</b>  | <b>0.00</b>                 | <b>0.00</b>               | <b>0.00</b>                               | <b>1,763,000.00</b>     | <b>1,763,000.00</b>     | -                    | <b>1,763,000.00</b>   | <b>-1,763,000.00</b>  | 00                |
| 1.1.02.02.116.01.01.02     | Licenciaturas   | 0.00                        | 0.00                      | 0.00                                      | 1,763,000.00            | 1,763,000.00            | -                    | 1,763,000.00          | -1,763,000.00         | 00                |
| <b>1.1.02.02.116.01.01</b> | <b>Matrículas</b>   | <b>2,212,511,000.00</b>     | <b>0.00</b>               | <b>2,212,511,000.00</b>                   | <b>1,815,255,479.00</b> | <b>1,815,255,479.00</b> | 82.05 %              | <b>168,135,822.00</b> | <b>397,255,521.00</b> | 00                |
| <b>1.1.02.02.116.01.01</b> | <b>Facultad de Ciencias Administrativas y Sociales</b>                    | <b>1,268,147,000.00</b>     | <b>0.00</b>               | <b>1,268,147,000.00</b>                   | <b>991,754,856.00</b>   | <b>991,754,856.00</b>   | 78.21 %              | <b>69,496,989.00</b>  | <b>276,392,144.00</b> | 00                |
| 1.1.02.02.116.01.01.03     | Tecnología en Gestión Empresarial   | 285,790,000.00              | 0.00                      | 285,790,000.00                            | 226,088,428.00          | 226,088,428.00          | 79.11 %              | 0.00                  | 59,701,572.00         | 00                |
| 1.1.02.02.116.01.01.03     | Tecnología en Gestión Comunitaria - Pamplona                              | 327,240,000.00              | 0.00                      | 327,240,000.00                            | 229,763,569.00          | 229,763,569.00          | 70.21 %              | 0.00                  | 97,476,431.00         | 00                |
| 1.1.02.02.116.01.01.03     | Tecnología en Gestión Comunitaria - Cucuta                                | 263,974,000.00              | 0.00                      | 263,974,000.00                            | 243,978,502.00          | 243,978,502.00          | 92.43 %              | 0.00                  | 19,995,498.00         | 00                |
| 1.1.02.02.116.01.01.03     | Tecnología en Gestión de Mercadeo   | 64,721,000.00               | 0.00                      | 64,721,000.00                             | 90,315,319.00           | 90,315,319.00           | 139.55 %             | 25,594,319.00         | -25,594,319.00        | 00                |
| 1.1.02.02.116.01.01.03     | Técnica Profesional en Seguridad y Salud en el Trabajo                    | 283,004,000.00              | 0.00                      | 283,004,000.00                            | 114,288,368.00          | 114,288,368.00          | 40.38 %              | 0.00                  | 168,715,632.00        | 00                |
| 1.1.02.02.116.01.01.03     | Tecnología en Gestión Empresarial - Distancia                             | 43,418,000.00               | 0.00                      | 43,418,000.00                             | 87,320,670.00           | 87,320,670.00           | 201.12 %             | 43,902,670.00         | -43,902,670.00        | 00                |
| <b>1.1.02.02.116.01.01</b> | <b>Facultad de Ingenierías e Informática</b>                              | <b>944,364,000.00</b>       | <b>0.00</b>               | <b>944,364,000.00</b>                     | <b>823,500,623.00</b>   | <b>823,500,623.00</b>   | 87.2 %               | <b>98,638,833.00</b>  | <b>120,863,377.00</b> | 00                |
| 1.1.02.02.116.01.01.03     | Tecnología en Producción Agropecuaria                                     | 140,350,000.00              | 0.00                      | 140,350,000.00                            | 188,087,111.00          | 188,087,111.00          | 134.01 %             | 47,737,111.00         | -47,737,111.00        | 00                |
| 1.1.02.02.116.01.01.03     | Tecnología en Procesos Agroindustriales                                   | 67,630,000.00               | 0.00                      | 67,630,000.00                             | 87,259,210.00           | 87,259,210.00           | 129.02 %             | 19,629,210.00         | -19,629,210.00        | 00                |
| 1.1.02.02.116.01.01.03     | Tecnología en Gestión Industrial  | 110,534,000.00              | 0.00                      | 110,534,000.00                            | 49,439,976.00           | 49,439,976.00           | 44.73 %              | 0.00                  | 61,094,024.00         | 00                |
| 1.1.02.02.116.01.01.03     | Tecnología en Gestión de Redes y Sistemas Teleinformáticos                | 171,435,000.00              | 0.00                      | 171,435,000.00                            | 202,707,512.00          | 202,707,512.00          | 118.24 %             | 31,272,512.00         | -31,272,512.00        | 00                |
| 1.1.02.02.116.01.01.03     | Tecnología en Gestión y Construcción de Obras Civiles                     | 385,416,000.00              | 0.00                      | 385,416,000.00                            | 252,313,104.00          | 252,313,104.00          | 65.47 %              | 0.00                  | 133,102,896.00        | 00                |
| 1.1.02.02.116.01.01.03     | Tecnología en Procesos Agroindustriales - Distancia                       | 42,178,000.00               | 0.00                      | 42,178,000.00                             | 19,736,324.00           | 19,736,324.00           | 46.79 %              | 0.00                  | 22,441,676.00         | 00                |
| 1.1.02.02.116.01.01.03     | Tecnología Agropecuaria   | 26,821,000.00               | 0.00                      | 26,821,000.00                             | 23,957,386.00           | 23,957,386.00           | 89.32 %              | 0.00                  | 2,863,614.00          | 00                |
| <b>1.1.02.02.116.01.01</b> | <b>Certificaciones, constancias académicas y derechos complementarios</b> | <b>68,630,000.00</b>        | <b>0.00</b>               | <b>68,630,000.00</b>                      | <b>94,565,272.00</b>    | <b>94,565,272.00</b>    | 137.79 %             | <b>49,695,400.00</b>  | <b>-25,935,272.00</b> | 00                |
| <b>1.1.02.02.116.01.01</b> | <b>Certificaciones y constancias académicas</b>                           | <b>15,802,000.00</b>        | <b>0.00</b>               | <b>15,802,000.00</b>                      | <b>21,813,250.00</b>    | <b>21,813,250.00</b>    | 138.04 %             | <b>9,056,000.00</b>   | <b>-6,011,250.00</b>  | 00                |
| <b>1.1.02.02.116.01.01</b> | <b>Facultad de Ciencias Administrativas y Sociales</b>                    | <b>8,996,000.00</b>         | <b>0.00</b>               | <b>8,996,000.00</b>                       | <b>11,395,000.00</b>    | <b>11,395,000.00</b>    | 126.67 %             | <b>3,140,000.00</b>   | <b>-2,399,000.00</b>  | 00                |
| 1.1.02.02.116.01.01.04     | Tecnología en Gestión Empresarial   | 2,093,000.00                | 0.00                      | 2,093,000.00                              | 1,565,000.00            | 1,565,000.00            | 74.77 %              | 0.00                  | 528,000.00            | 00                |
| 1.1.02.02.116.01.01.04     | Tecnología en Gestión Comunitaria - Pamplona                              | 2,086,000.00                | 0.00                      | 2,086,000.00                              | 4,142,000.00            | 4,142,000.00            | 198.56 %             | 2,056,000.00          | -2,056,000.00         | 00                |
| 1.1.02.02.116.01.01.04     | Tecnología en Gestión Comunitaria - Cucuta                                | 1,822,000.00                | 0.00                      | 1,822,000.00                              | 2,150,000.00            | 2,150,000.00            | 118 %                | 328,000.00            | -328,000.00           | 00                |
| 1.1.02.02.116.01.01.04     | Tecnología en Gestión de Mercadeo   | 411,000.00                  | 0.00                      | 411,000.00                                | 198,000.00              | 198,000.00              | 48.18 %              | 0.00                  | 213,000.00            | 00                |
| 1.1.02.02.116.01.01.04     | Técnica Profesional en Seguridad y Salud en el Trabajo                    | 2,386,000.00                | 0.00                      | 2,386,000.00                              | 3,016,000.00            | 3,016,000.00            | 126.4 %              | 630,000.00            | -630,000.00           | 00                |
| 1.1.02.02.116.01.01.04     | Tecnología en Gestión Empresarial - Distancia                             | 198,000.00                  | 0.00                      | 198,000.00                                | 324,000.00              | 324,000.00              | 163.64 %             | 126,000.00            | -126,000.00           | 00                |
| <b>1.1.02.02.116.01.01</b> | <b>Facultad de Ingenierías e Informática</b>                              | <b>6,806,000.00</b>         | <b>0.00</b>               | <b>6,806,000.00</b>                       | <b>5,625,250.00</b>     | <b>5,625,250.00</b>     | 82.65 %              | <b>1,123,000.00</b>   | <b>1,180,750.00</b>   | 00                |
| 1.1.02.02.116.01.01.04     | Tecnología en Producción Agropecuaria                                     | 1,159,000.00                | 0.00                      | 1,159,000.00                              | 279,000.00              | 279,000.00              | 24.07 %              | 0.00                  | 880,000.00            | 00                |
| 1.1.02.02.116.01.01.04     | Tecnología en Procesos Agroindustriales                                   | 529,000.00                  | 0.00                      | 529,000.00                                | 731,000.00              | 731,000.00              | 138.19 %             | 202,000.00            | -202,000.00           | 00                |
| 1.1.02.02.116.01.01.04     | Tecnología en Gestión Industrial  | 909,000.00                  | 0.00                      | 909,000.00                                | 504,250.00              | 504,250.00              | 55.47 %              | 0.00                  | 404,750.00            | 00                |
| 1.1.02.02.116.01.01.04     | Tecnología en Gestión de Redes y Sistemas Teleinformáticos                | 1,150,000.00                | 0.00                      | 1,150,000.00                              | 1,471,000.00            | 1,471,000.00            | 127.91 %             | 321,000.00            | -321,000.00           | 00                |

EJECUCION ACUMULADA DE INGRESOS

| Sucursal<br>00                         |  | Fecha Inicial<br>01/01/2023 | Fecha Final<br>30/11/2023 | Saldo de ejecución por<br>Reconocimientos |                      |                      |                      |                      |                      |                   |
|--|--|-----------------------------|---------------------------|---|----------------------|----------------------|----------------------|----------------------|----------------------|-------------------|
| RUBRO                                  | NOMBRE   | PRESUPUESTO INICIAL         | AJUSTES                   | PRESUPUESTO DEFINITIVO                    | RECONOCIM.           | RECAUDOS             | PORCENTAJE EJECUTADO | NO AFORADO           | SALDO POR EJECUTAR   | FUENTE DE RECURSO |
| 1.1.02.02.116.01.01.04.01.02.05        | Tecnología en Gestión y Construcción de Obras Civiles      | 2,504,000.00                | 0.00                      | 2,504,000.00                              | 1,645,000.00         | 1,645,000.00         | 65.69 %              | 0.00                 | 859,000.00           | 00                |
| 1.1.02.02.116.01.01.04.01.02.07        | Tecnología en Procesos Agroindustriales - Distancia        | 376,000.00                  | 0.00                      | 376,000.00                                | 216,000.00           | 216,000.00           | 57.45 %              | 0.00                 | 160,000.00           | 00                |
| 1.1.02.02.116.01.01.04.01.02.08        | Tecnología Agropecuaria                                    | 179,000.00                  | 0.00                      | 179,000.00                                | 779,000.00           | 779,000.00           | 435.2 %              | 600,000.00           | -600,000.00          | 00                |
| <b>1.1.02.02.116.01.01.04.01.03</b>    | <b>Otras - Certificaciones y Constancias</b>               | <b>0.00</b>                 | <b>0.00</b>               | <b>0.00</b>                               | <b>4,793,000.00</b>  | <b>4,793,000.00</b>  | -                    | <b>4,793,000.00</b>  | <b>-4,793,000.00</b> | 00                |
| 1.1.02.02.116.01.01.04.01.03.01        | Licenciaturas  | 0.00                        | 0.00                      | 0.00                                      | 4,793,000.00         | 4,793,000.00         | -                    | 4,793,000.00         | -4,793,000.00        | 00                |
| <b>1.1.02.02.116.01.01.04.01.04</b>    | <b>Carnet</b>  | <b>28,226,000.00</b>        | <b>0.00</b>               | <b>28,226,000.00</b>                      | <b>33,811,900.00</b> | <b>33,811,900.00</b> | 119.79 %             | <b>12,026,900.00</b> | <b>-5,585,900.00</b> | 00                |
| <b>1.1.02.02.116.01.01.04.01.04.01</b> | <b>Facultad de Ciencias Administrativas y Sociales</b>     | <b>16,728,000.00</b>        | <b>0.00</b>               | <b>16,728,000.00</b>                      | <b>15,875,900.00</b> | <b>15,875,900.00</b> | 94.91 %              | <b>3,854,900.00</b>  | <b>852,100.00</b>    | 00                |
| 1.1.02.02.116.01.01.04.02.01.01        | Tecnología en Gestión Empresarial                          | 2,454,000.00                | 0.00                      | 2,454,000.00                              | 4,487,000.00         | 4,487,000.00         | 182.84 %             | 2,033,000.00         | -2,033,000.00        | 00                |
| 1.1.02.02.116.01.01.04.02.01.02        | Tecnología en Gestión Comunitaria - Pamplona               | 3,818,000.00                | 0.00                      | 3,818,000.00                              | 5,075,000.00         | 5,075,000.00         | 132.92 %             | 1,257,000.00         | -1,257,000.00        | 00                |
| 1.1.02.02.116.01.01.04.02.01.03        | Tecnología en Gestión Comunitaria - Cucuta                 | 3,830,000.00                | 0.00                      | 3,830,000.00                              | 2,918,000.00         | 2,918,000.00         | 76.19 %              | 0.00                 | 912,000.00           | 00                |
| 1.1.02.02.116.01.01.04.02.01.04        | Tecnología en Gestión de Mercadeo                          | 1,148,000.00                | 0.00                      | 1,148,000.00                              | 1,249,000.00         | 1,249,000.00         | 108.8 %              | 101,000.00           | -101,000.00          | 00                |
| 1.1.02.02.116.01.01.04.02.01.05        | Técnica Profesional en Seguridad y Salud en el Trabajo     | 3,850,000.00                | 0.00                      | 3,850,000.00                              | 55,000.00            | 55,000.00            | 1.43 %               | 0.00                 | 3,795,000.00         | 00                |
| 1.1.02.02.116.01.01.04.02.01.06        | Tecnología en Gestión Empresarial - Distancia              | 1,628,000.00                | 0.00                      | 1,628,000.00                              | 2,091,900.00         | 2,091,900.00         | 128.5 %              | 463,900.00           | -463,900.00          | 00                |
| <b>1.1.02.02.116.01.01.04.02.02</b>    | <b>Facultad de Ingenierías e Informática</b>               | <b>11,498,000.00</b>        | <b>0.00</b>               | <b>11,498,000.00</b>                      | <b>17,936,000.00</b> | <b>17,936,000.00</b> | 155.99 %             | <b>8,172,000.00</b>  | <b>-6,438,000.00</b> | 00                |
| 1.1.02.02.116.01.01.04.02.02.01        | Tecnología en Producción Agropecuaria                      | 1,006,000.00                | 0.00                      | 1,006,000.00                              | 2,516,000.00         | 2,516,000.00         | 250.1 %              | 1,510,000.00         | -1,510,000.00        | 00                |
| 1.1.02.02.116.01.01.04.02.02.02        | Tecnología en Procesos Agroindustriales                    | 818,000.00                  | 0.00                      | 818,000.00                                | 1,713,000.00         | 1,713,000.00         | 209.41 %             | 895,000.00           | -895,000.00          | 00                |
| 1.1.02.02.116.01.01.04.02.02.03        | Tecnología en Gestión Industrial                           | 1,200,000.00                | 0.00                      | 1,200,000.00                              | 1,918,000.00         | 1,918,000.00         | 159.83 %             | 718,000.00           | -718,000.00          | 00                |
| 1.1.02.02.116.01.01.04.02.02.04        | Tecnología en Gestión de Redes y Sistemas Teleinformáticos | 1,766,000.00                | 0.00                      | 1,766,000.00                              | 2,578,000.00         | 2,578,000.00         | 145.98 %             | 812,000.00           | -812,000.00          | 00                |
| 1.1.02.02.116.01.01.04.02.02.05        | Tecnología en Gestión y Construcción de Obras Civiles      | 4,909,000.00                | 0.00                      | 4,909,000.00                              | 3,175,000.00         | 3,175,000.00         | 64.68 %              | 0.00                 | 1,734,000.00         | 00                |
| 1.1.02.02.116.01.01.04.02.02.07        | Tecnología en Procesos Agroindustriales - Distancia        | 654,000.00                  | 0.00                      | 654,000.00                                | 4,661,000.00         | 4,661,000.00         | 712.69 %             | 4,007,000.00         | -4,007,000.00        | 00                |
| 1.1.02.02.116.01.01.04.02.02.08        | Tecnología Agropecuaria                                    | 1,145,000.00                | 0.00                      | 1,145,000.00                              | 1,375,000.00         | 1,375,000.00         | 120.09 %             | 230,000.00           | -230,000.00          | 00                |
| <b>1.1.02.02.116.01.01.04.03</b>       | <b>Contenidos Programáticos</b>                            | <b>9,000,000.00</b>         | <b>0.00</b>               | <b>9,000,000.00</b>                       | <b>4,628,369.00</b>  | <b>4,628,369.00</b>  | 51.43 %              | <b>607,000.00</b>    | <b>4,371,631.00</b>  | 00                |
| <b>1.1.02.02.116.01.01.04.03.01</b>    | <b>Facultad de Ciencias Administrativas y Sociales</b>     | <b>5,124,000.00</b>         | <b>0.00</b>               | <b>5,124,000.00</b>                       | <b>1,368,369.00</b>  | <b>1,368,369.00</b>  | 26.71 %              | <b>0.00</b>          | <b>3,755,631.00</b>  | 00                |
| 1.1.02.02.116.01.01.04.03.01.01        | Tecnología en Gestión Empresarial                          | 1,192,000.00                | 0.00                      | 1,192,000.00                              | 216,000.00           | 216,000.00           | 18.12 %              | 0.00                 | 976,000.00           | 00                |
| 1.1.02.02.116.01.01.04.03.01.02        | Tecnología en Gestión Comunitaria - Pamplona               | 1,188,000.00                | 0.00                      | 1,188,000.00                              | 324,000.00           | 324,000.00           | 27.27 %              | 0.00                 | 864,000.00           | 00                |
| 1.1.02.02.116.01.01.04.03.01.03        | Tecnología en Gestión Comunitaria - Cucuta                 | 1,038,000.00                | 0.00                      | 1,038,000.00                              | 216,000.00           | 216,000.00           | 20.81 %              | 0.00                 | 822,000.00           | 00                |
| 1.1.02.02.116.01.01.04.03.01.04        | Tecnología en Gestión de Mercadeo                          | 235,000.00                  | 0.00                      | 235,000.00                                | 0.00                 | 0.00                 | 0 %                  | 0.00                 | 235,000.00           | 00                |
| 1.1.02.02.116.01.01.04.03.01.05        | Técnica Profesional en Seguridad y Salud en el Trabajo     | 1,358,000.00                | 0.00                      | 1,358,000.00                              | 612,369.00           | 612,369.00           | 45.09 %              | 0.00                 | 745,631.00           | 00                |
| 1.1.02.02.116.01.01.04.03.01.06        | Tecnología en Gestión Empresarial - Distancia              | 113,000.00                  | 0.00                      | 113,000.00                                | 0.00                 | 0.00                 | 0 %                  | 0.00                 | 113,000.00           | 00                |
| <b>1.1.02.02.116.01.01.04.03.02</b>    | <b>Facultad de Ingenierías e Informática</b>               | <b>3,876,000.00</b>         | <b>0.00</b>               | <b>3,876,000.00</b>                       | <b>3,224,000.00</b>  | <b>3,224,000.00</b>  | 83.18 %              | <b>571,000.00</b>    | <b>652,000.00</b>    | 00                |
| 1.1.02.02.116.01.01.04.03.02.01        | Tecnología en Producción Agropecuaria                      | 660,000.00                  | 0.00                      | 660,000.00                                | 180,000.00           | 180,000.00           | 27.27 %              | 0.00                 | 480,000.00           | 00                |
| 1.1.02.02.116.01.01.04.03.02.02        | Tecnología en Procesos Agroindustriales                    | 301,000.00                  | 0.00                      | 301,000.00                                | 684,000.00           | 684,000.00           | 227.24 %             | 383,000.00           | -383,000.00          | 00                |
| 1.1.02.02.116.01.01.04.03.02.03        | Tecnología en Gestión Industrial                           | 518,000.00                  | 0.00                      | 518,000.00                                | 216,000.00           | 216,000.00           | 41.7 %               | 0.00                 | 302,000.00           | 00                |
| 1.1.02.02.116.01.01.04.03.02.04        | Tecnología en Gestión de Redes y Sistemas Teleinformáticos | 655,000.00                  | 0.00                      | 655,000.00                                | 432,000.00           | 432,000.00           | 65.95 %              | 0.00                 | 223,000.00           | 00                |
| 1.1.02.02.116.01.01.04.03.02.05        | Tecnología en Gestión y Construcción de Obras Civiles      | 1,426,000.00                | 0.00                      | 1,426,000.00                              | 1,208,000.00         | 1,208,000.00         | 84.71 %              | 0.00                 | 218,000.00           | 00                |

**EJECUCION ACUMULADA DE INGRESOS**

| Sucursal<br>00                         |  | Fecha Inicial<br>01/01/2023 | Fecha Final<br>30/11/2023 | Saldo de ejecución por<br>Reconocimientos |                     |                     |                      |                     |                      |                   |
|--|--|-----------------------------|---------------------------|---|---------------------|---------------------|----------------------|---------------------|----------------------|-------------------|
| RUBRO                                  | NOMBRE   | PRESUPUESTO INICIAL         | AJUSTES                   | PRESUPUESTO DEFINITIVO                    | RECONOCIM.          | RECAUDOS            | PORCENTAJE EJECUTADO | NO AFORADO          | SALDO POR EJECUTAR   | FUENTE DE RECURSO |
| 1.1.02.02.116.01.01.04.03.02.07        | Tecnología en Procesos Agroindustriales - Distancia        | 214,000.00                  | 0.00                      | 214,000.00                                | 216,000.00          | 216,000.00          | 100.93 %             | 2,000.00            | -2,000.00            | 00                |
| 1.1.02.02.116.01.01.04.03.02.08        | Tecnología Agropecuaria                                    | 102,000.00                  | 0.00                      | 102,000.00                                | 288,000.00          | 288,000.00          | 282.35 %             | 186,000.00          | -186,000.00          | 00                |
| <b>1.1.02.02.116.01.01.04.03.03</b>    | <b>Otros - Contenidos Programáticos</b>                    | <b>0.00</b>                 | <b>0.00</b>               | <b>0.00</b>                               | <b>36,000.00</b>    | <b>36,000.00</b>    | -                    | <b>36,000.00</b>    | <b>-36,000.00</b>    | 00                |
| 1.1.02.02.116.01.01.04.03.03.01        | Licenciaturas  | 0.00                        | 0.00                      | 0.00                                      | 36,000.00           | 36,000.00           | -                    | 36,000.00           | -36,000.00           | 00                |
| <b>1.1.02.02.116.01.01.04.04</b>       | <b>Homologación</b>  | <b>3,822,000.00</b>         | <b>0.00</b>               | <b>3,822,000.00</b>                       | <b>1,768,000.00</b> | <b>1,768,000.00</b> | 46.26 %              | <b>880,500.00</b>   | <b>2,054,000.00</b>  | 00                |
| <b>1.1.02.02.116.01.01.04.04.01</b>    | <b>Facultad de Ciencias Administrativas y Sociales</b>     | <b>1,638,000.00</b>         | <b>0.00</b>               | <b>1,638,000.00</b>                       | <b>765,000.00</b>   | <b>765,000.00</b>   | 46.7 %               | <b>492,000.00</b>   | <b>873,000.00</b>    | 00                |
| 1.1.02.02.116.01.01.04.04.01.01        | Tecnología en Gestión Empresarial                          | 273,000.00                  | 0.00                      | 273,000.00                                | 765,000.00          | 765,000.00          | 280.22 %             | 492,000.00          | -492,000.00          | 00                |
| 1.1.02.02.116.01.01.04.04.01.02        | Tecnología en Gestión Comunitaria - Pamplona               | 273,000.00                  | 0.00                      | 273,000.00                                | 0.00                | 0.00                | 0 %                  | 0.00                | 273,000.00           | 00                |
| 1.1.02.02.116.01.01.04.04.01.03        | Tecnología en Gestión Comunitaria - Cucuta                 | 273,000.00                  | 0.00                      | 273,000.00                                | 0.00                | 0.00                | 0 %                  | 0.00                | 273,000.00           | 00                |
| 1.1.02.02.116.01.01.04.04.01.04        | Tecnología en Gestión de Mercadeo                          | 273,000.00                  | 0.00                      | 273,000.00                                | 0.00                | 0.00                | 0 %                  | 0.00                | 273,000.00           | 00                |
| 1.1.02.02.116.01.01.04.04.01.05        | Técnica Profesional en Seguridad y Salud en el Trabajo     | 273,000.00                  | 0.00                      | 273,000.00                                | 0.00                | 0.00                | 0 %                  | 0.00                | 273,000.00           | 00                |
| 1.1.02.02.116.01.01.04.04.01.06        | Tecnología en Gestión Empresarial - Distancia              | 273,000.00                  | 0.00                      | 273,000.00                                | 0.00                | 0.00                | 0 %                  | 0.00                | 273,000.00           | 00                |
| <b>1.1.02.02.116.01.01.04.04.02</b>    | <b>Facultad de Ingenierías e Informática</b>               | <b>2,184,000.00</b>         | <b>0.00</b>               | <b>2,184,000.00</b>                       | <b>1,003,000.00</b> | <b>1,003,000.00</b> | 45.92 %              | <b>388,500.00</b>   | <b>1,181,000.00</b>  | 00                |
| 1.1.02.02.116.01.01.04.04.02.01        | Tecnología en Producción Agropecuaria                      | 273,000.00                  | 0.00                      | 273,000.00                                | 90,000.00           | 90,000.00           | 32.97 %              | 0.00                | 183,000.00           | 00                |
| 1.1.02.02.116.01.01.04.04.02.02        | Tecnología en Procesos Agroindustriales                    | 273,000.00                  | 0.00                      | 273,000.00                                | 0.00                | 0.00                | 0 %                  | 0.00                | 273,000.00           | 00                |
| 1.1.02.02.116.01.01.04.04.02.03        | Tecnología en Gestión Industrial                           | 273,000.00                  | 0.00                      | 273,000.00                                | 0.00                | 0.00                | 0 %                  | 0.00                | 273,000.00           | 00                |
| 1.1.02.02.116.01.01.04.04.02.04        | Tecnología en Gestión de Redes y Sistemas Teleinformáticos | 273,000.00                  | 0.00                      | 273,000.00                                | 0.00                | 0.00                | 0 %                  | 0.00                | 273,000.00           | 00                |
| 1.1.02.02.116.01.01.04.04.02.05        | Tecnología en Gestión y Construcción de Obras Civiles      | 273,000.00                  | 0.00                      | 273,000.00                                | 0.00                | 0.00                | 0 %                  | 0.00                | 273,000.00           | 00                |
| 1.1.02.02.116.01.01.04.04.02.06        | Técnica Profesional en Producción de Frutas y Hortalizas   | 273,000.00                  | 0.00                      | 273,000.00                                | 0.00                | 0.00                | 0 %                  | 0.00                | 273,000.00           | 00                |
| 1.1.02.02.116.01.01.04.04.02.07        | Tecnología en Procesos Agroindustriales - Distancia        | 273,000.00                  | 0.00                      | 273,000.00                                | 251,500.00          | 251,500.00          | 92.12 %              | 0.00                | 21,500.00            | 00                |
| 1.1.02.02.116.01.01.04.04.02.08        | Tecnología Agropecuaria                                    | 273,000.00                  | 0.00                      | 273,000.00                                | 661,500.00          | 661,500.00          | 242.31 %             | 388,500.00          | -388,500.00          | 00                |
| <b>1.1.02.02.116.01.01.04.04.05</b>    | <b>Validación</b>  | <b>4,906,000.00</b>         | <b>0.00</b>               | <b>4,906,000.00</b>                       | <b>9,793,000.00</b> | <b>9,793,000.00</b> | 199.61 %             | <b>5,162,000.00</b> | <b>-4,887,000.00</b> | 00                |
| <b>1.1.02.02.116.01.01.04.04.05.01</b> | <b>Facultad de Ciencias Administrativas y Sociales</b>     | <b>2,317,000.00</b>         | <b>0.00</b>               | <b>2,317,000.00</b>                       | <b>4,307,000.00</b> | <b>4,307,000.00</b> | 185.89 %             | <b>2,128,000.00</b> | <b>-1,990,000.00</b> | 00                |
| 1.1.02.02.116.01.01.04.04.05.01.01     | Tecnología en Gestión Empresarial                          | 682,000.00                  | 0.00                      | 682,000.00                                | 544,000.00          | 544,000.00          | 79.77 %              | 0.00                | 138,000.00           | 00                |
| 1.1.02.02.116.01.01.04.04.05.01.02     | Tecnología en Gestión Comunitaria - Pamplona               | 136,000.00                  | 0.00                      | 136,000.00                                | 1,315,000.00        | 1,315,000.00        | 966.91 %             | 1,179,000.00        | -1,179,000.00        | 00                |
| 1.1.02.02.116.01.01.04.04.05.01.03     | Tecnología en Gestión Comunitaria - Cucuta                 | 136,000.00                  | 0.00                      | 136,000.00                                | 816,000.00          | 816,000.00          | 600 %                | 680,000.00          | -680,000.00          | 00                |
| 1.1.02.02.116.01.01.04.04.05.01.04     | Tecnología en Gestión de Mercadeo                          | 136,000.00                  | 0.00                      | 136,000.00                                | 272,000.00          | 272,000.00          | 200 %                | 136,000.00          | -136,000.00          | 00                |
| 1.1.02.02.116.01.01.04.04.05.01.05     | Técnica Profesional en Seguridad y Salud en el Trabajo     | 1,091,000.00                | 0.00                      | 1,091,000.00                              | 1,224,000.00        | 1,224,000.00        | 112.19 %             | 133,000.00          | -133,000.00          | 00                |
| 1.1.02.02.116.01.01.04.04.05.01.06     | Tecnología en Gestión Empresarial - Distancia              | 136,000.00                  | 0.00                      | 136,000.00                                | 136,000.00          | 136,000.00          | 100 %                | 0.00                | 0.00                 | 00                |
| <b>1.1.02.02.116.01.01.04.04.05.02</b> | <b>Facultad de Ingenierías e Informática</b>               | <b>2,589,000.00</b>         | <b>0.00</b>               | <b>2,589,000.00</b>                       | <b>5,486,000.00</b> | <b>5,486,000.00</b> | 211.9 %              | <b>3,034,000.00</b> | <b>-2,897,000.00</b> | 00                |
| 1.1.02.02.116.01.01.04.04.05.02.01     | Tecnología en Producción Agropecuaria                      | 545,000.00                  | 0.00                      | 545,000.00                                | 544,000.00          | 544,000.00          | 99.82 %              | 0.00                | 1,000.00             | 00                |
| 1.1.02.02.116.01.01.04.04.05.02.02     | Tecnología en Procesos Agroindustriales                    | 409,000.00                  | 0.00                      | 409,000.00                                | 635,000.00          | 635,000.00          | 155.26 %             | 226,000.00          | -226,000.00          | 00                |
| 1.1.02.02.116.01.01.04.04.05.02.03     | Tecnología en Gestión Industrial                           | 136,000.00                  | 0.00                      | 136,000.00                                | 816,000.00          | 816,000.00          | 600 %                | 680,000.00          | -680,000.00          | 00                |
| 1.1.02.02.116.01.01.04.04.05.02.04     | Tecnología en Gestión de Redes y Sistemas Teleinformáticos | 136,000.00                  | 0.00                      | 136,000.00                                | 1,088,000.00        | 1,088,000.00        | 800 %                | 952,000.00          | -952,000.00          | 00                |
| 1.1.02.02.116.01.01.04.04.05.02.05     | Tecnología en Gestión y Construcción de Obras Civiles      | 1,091,000.00                | 0.00                      | 1,091,000.00                              | 1,587,000.00        | 1,587,000.00        | 145.46 %             | 496,000.00          | -496,000.00          | 00                |

EJECUCION ACUMULADA DE INGRESOS

| Sucursal<br>00                      |  | Fecha Inicial<br>01/01/2023 | Fecha Final<br>30/11/2023 | Saldo de ejecución por<br>Reconocimientos |                      |                      |                      |                      |                       |                   |
|-------------------------------------|--|-----------------------------|---------------------------|---|----------------------|----------------------|----------------------|----------------------|-----------------------|-------------------|
| RUBRO                               | NOMBRE   | PRESUPUESTO INICIAL         | AJUSTES                   | PRESUPUESTO DEFINITIVO                    | RECONOCIM.           | RECAUDOS             | PORCENTAJE EJECUTADO | NO AFORADO           | SALDO POR EJECUTAR    | FUENTE DE RECURSO |
| 1.1.02.02.116.01.01.04.05.02.06     | Técnica Profesional en Producción de Frutas y Hortalizas | 136,000.00                  | 0.00                      | 136,000.00                                | 0.00                 | 0.00                 | 0 %                  | 0.00                 | 136,000.00            | 00                |
| 1.1.02.02.116.01.01.04.05.02.07     | Tecnología en Procesos Agroindustriales - Distancia      | 136,000.00                  | 0.00                      | 136,000.00                                | 272,000.00           | 272,000.00           | 200 %                | 136,000.00           | -136,000.00           | 00                |
| 1.1.02.02.116.01.01.04.05.02.08     | Tecnología Agropecuaria                                  | 0.00                        | 0.00                      | 0.00                                      | 544,000.00           | 544,000.00           | -                    | 544,000.00           | -544,000.00           | 00                |
| <b>1.1.02.02.116.01.01.04.06</b>    | <b>Supletorio</b>  | <b>0.00</b>                 | <b>0.00</b>               | <b>0.00</b>                               | <b>90,000.00</b>     | <b>90,000.00</b>     | <b>-</b>             | <b>90,000.00</b>     | <b>-90,000.00</b>     | <b>00</b>         |
| <b>1.1.02.02.116.01.01.04.06.01</b> | <b>Facultad de Ciencias Administrativas y Sociales</b>   | <b>0.00</b>                 | <b>0.00</b>               | <b>0.00</b>                               | <b>45,000.00</b>     | <b>45,000.00</b>     | <b>-</b>             | <b>45,000.00</b>     | <b>-45,000.00</b>     | <b>00</b>         |
| 1.1.02.02.116.01.01.04.06.01.06     | Tecnología en Gestión Empresarial - Distancia            | 0.00                        | 0.00                      | 0.00                                      | 45,000.00            | 45,000.00            | -                    | 45,000.00            | -45,000.00            | 00                |
| <b>1.1.02.02.116.01.01.04.06.02</b> | <b>Facultad de Ingenierías e Informática</b>             | <b>0.00</b>                 | <b>0.00</b>               | <b>0.00</b>                               | <b>45,000.00</b>     | <b>45,000.00</b>     | <b>-</b>             | <b>45,000.00</b>     | <b>-45,000.00</b>     | <b>00</b>         |
| 1.1.02.02.116.01.01.04.06.02.02     | Tecnología en Procesos Agroindustriales                  | 0.00                        | 0.00                      | 0.00                                      | 45,000.00            | 45,000.00            | -                    | 45,000.00            | -45,000.00            | 00                |
| <b>1.1.02.02.116.01.01.04.07</b>    | <b>Habilitación</b>                                      | <b>1,274,000.00</b>         | <b>0.00</b>               | <b>1,274,000.00</b>                       | <b>546,000.00</b>    | <b>546,000.00</b>    | <b>42.86 %</b>       | <b>273,000.00</b>    | <b>728,000.00</b>     | <b>00</b>         |
| <b>1.1.02.02.116.01.01.04.07.01</b> | <b>Facultad de Ciencias Administrativas y Sociales</b>   | <b>546,000.00</b>           | <b>0.00</b>               | <b>546,000.00</b>                         | <b>273,000.00</b>    | <b>273,000.00</b>    | <b>50 %</b>          | <b>91,000.00</b>     | <b>273,000.00</b>     | <b>00</b>         |
| 1.1.02.02.116.01.01.04.07.01.01     | Tecnología en Gestión Empresarial                        | 91,000.00                   | 0.00                      | 91,000.00                                 | 0.00                 | 0.00                 | 0 %                  | 0.00                 | 91,000.00             | 00                |
| 1.1.02.02.116.01.01.04.07.01.02     | Tecnología en Gestión Comunitaria - Pamplona             | 91,000.00                   | 0.00                      | 91,000.00                                 | 182,000.00           | 182,000.00           | 200 %                | 91,000.00            | -91,000.00            | 00                |
| 1.1.02.02.116.01.01.04.07.01.03     | Tecnología en Gestión Comunitaria - Cucuta               | 91,000.00                   | 0.00                      | 91,000.00                                 | 0.00                 | 0.00                 | 0 %                  | 0.00                 | 91,000.00             | 00                |
| 1.1.02.02.116.01.01.04.07.01.04     | Tecnología en Gestión de Mercadeo                        | 91,000.00                   | 0.00                      | 91,000.00                                 | 0.00                 | 0.00                 | 0 %                  | 0.00                 | 91,000.00             | 00                |
| 1.1.02.02.116.01.01.04.07.01.05     | Técnica Profesional en Seguridad y Salud en el Trabajo   | 91,000.00                   | 0.00                      | 91,000.00                                 | 0.00                 | 0.00                 | 0 %                  | 0.00                 | 91,000.00             | 00                |
| 1.1.02.02.116.01.01.04.07.01.07     | Tecnología en Gestión Empresarial - Distancia            | 91,000.00                   | 0.00                      | 91,000.00                                 | 91,000.00            | 91,000.00            | 100 %                | 0.00                 | 0.00                  | 00                |
| <b>1.1.02.02.116.01.01.04.07.02</b> | <b>Facultad de Ingenierías e Informática</b>             | <b>728,000.00</b>           | <b>0.00</b>               | <b>728,000.00</b>                         | <b>273,000.00</b>    | <b>273,000.00</b>    | <b>37.5 %</b>        | <b>182,000.00</b>    | <b>455,000.00</b>     | <b>00</b>         |
| 1.1.02.02.116.01.01.04.07.02.01     | Tecnología en Producción Agropecuaria                    | 91,000.00                   | 0.00                      | 91,000.00                                 | 0.00                 | 0.00                 | 0 %                  | 0.00                 | 91,000.00             | 00                |
| 1.1.02.02.116.01.01.04.07.02.02     | Tecnología en Procesos Agroindustriales                  | 91,000.00                   | 0.00                      | 91,000.00                                 | 0.00                 | 0.00                 | 0 %                  | 0.00                 | 91,000.00             | 00                |
| 1.1.02.02.116.01.01.04.07.02.03     | Tecnología en Gestión Industrial                         | 91,000.00                   | 0.00                      | 91,000.00                                 | 273,000.00           | 273,000.00           | 300 %                | 182,000.00           | -182,000.00           | 00                |
| 1.1.02.02.116.01.01.04.07.02.04     | Tecnología en Gestión de Redes y Sistemas Telemáticos    | 91,000.00                   | 0.00                      | 91,000.00                                 | 0.00                 | 0.00                 | 0 %                  | 0.00                 | 91,000.00             | 00                |
| 1.1.02.02.116.01.01.04.07.02.05     | Tecnología en Gestión y Construcción de Obras Civiles    | 91,000.00                   | 0.00                      | 91,000.00                                 | 0.00                 | 0.00                 | 0 %                  | 0.00                 | 91,000.00             | 00                |
| 1.1.02.02.116.01.01.04.07.02.06     | Técnica Profesional en Producción de Frutas y Hortalizas | 91,000.00                   | 0.00                      | 91,000.00                                 | 0.00                 | 0.00                 | 0 %                  | 0.00                 | 91,000.00             | 00                |
| 1.1.02.02.116.01.01.04.07.02.07     | Tecnología en Procesos Agroindustriales - Distancia      | 91,000.00                   | 0.00                      | 91,000.00                                 | 0.00                 | 0.00                 | 0 %                  | 0.00                 | 91,000.00             | 00                |
| 1.1.02.02.116.01.01.04.07.02.08     | Tecnología Agropecuaria                                  | 91,000.00                   | 0.00                      | 91,000.00                                 | 0.00                 | 0.00                 | 0 %                  | 0.00                 | 91,000.00             | 00                |
| <b>1.1.02.02.116.01.01.04.08</b>    | <b>Otros - Servicios Académicos</b>                      | <b>5,600,000.00</b>         | <b>0.00</b>               | <b>5,600,000.00</b>                       | <b>22,114,753.00</b> | <b>22,114,753.00</b> | <b>394.91 %</b>      | <b>21,600,000.00</b> | <b>-16,514,753.00</b> | <b>00</b>         |
| <b>1.1.02.02.116.01.01.04.08.01</b> | <b>Facultad de Ciencias Administrativas y Sociales</b>   | <b>2,400,000.00</b>         | <b>0.00</b>               | <b>2,400,000.00</b>                       | <b>97,954.00</b>     | <b>97,954.00</b>     | <b>4.08 %</b>        | <b>0.00</b>          | <b>2,302,046.00</b>   | <b>00</b>         |
| 1.1.02.02.116.01.01.04.08.01.01     | Tecnología en Gestión Empresarial                        | 400,000.00                  | 0.00                      | 400,000.00                                | 0.00                 | 0.00                 | 0 %                  | 0.00                 | 400,000.00            | 00                |
| 1.1.02.02.116.01.01.04.08.01.02     | Tecnología en Gestión Comunitaria - Pamplona             | 400,000.00                  | 0.00                      | 400,000.00                                | 0.00                 | 0.00                 | 0 %                  | 0.00                 | 400,000.00            | 00                |
| 1.1.02.02.116.01.01.04.08.01.03     | Tecnología en Gestión Comunitaria - Cucuta               | 400,000.00                  | 0.00                      | 400,000.00                                | 97,954.00            | 97,954.00            | 24.49 %              | 0.00                 | 302,046.00            | 00                |
| 1.1.02.02.116.01.01.04.08.01.04     | Tecnología en Gestión de Mercadeo                        | 400,000.00                  | 0.00                      | 400,000.00                                | 0.00                 | 0.00                 | 0 %                  | 0.00                 | 400,000.00            | 00                |
| 1.1.02.02.116.01.01.04.08.01.05     | Técnica Profesional en Seguridad y Salud en el Trabajo   | 400,000.00                  | 0.00                      | 400,000.00                                | 0.00                 | 0.00                 | 0 %                  | 0.00                 | 400,000.00            | 00                |
| 1.1.02.02.116.01.01.04.08.01.08     | Tecnología en Gestión Empresarial - Distancia            | 400,000.00                  | 0.00                      | 400,000.00                                | 0.00                 | 0.00                 | 0 %                  | 0.00                 | 400,000.00            | 00                |
| <b>1.1.02.02.116.01.01.04.08.02</b> | <b>Facultad de Ingenierías e Informática</b>             | <b>3,200,000.00</b>         | <b>0.00</b>               | <b>3,200,000.00</b>                       | <b>22,016,799.00</b> | <b>22,016,799.00</b> | <b>688.02 %</b>      | <b>21,600,000.00</b> | <b>-18,816,799.00</b> | <b>00</b>         |
| 1.1.02.02.116.01.01.04.08.02.01     | Tecnología en Producción Agropecuaria                    | 400,000.00                  | 0.00                      | 400,000.00                                | 6.00                 | 6.00                 | 0 %                  | 0.00                 | 399,994.00            | 00                |




EJECUCION ACUMULADA DE INGRESOS


| Sucursal<br>00                     |  | Fecha Inicial<br>01/01/2023 | Fecha Final<br>30/11/2023 | Saldo de ejecución por<br>Reconocimientos |                          |                          |                      |                      |                       |                   |
|------------------------------------|--|-----------------------------|---------------------------|---|--------------------------|--------------------------|----------------------|----------------------|-----------------------|-------------------|
| RUBRO                              | NOMBRE   | PRESUPUESTO INICIAL         | AJUSTES                   | PRESUPUESTO DEFINITIVO                    | RECONOCIM.               | RECAUDOS                 | PORCENTAJE EJECUTADO | NO AFORADO           | SALDO POR EJECUTAR    | FUENTE DE RECURSO |
| 1.1.02.05.002.06.6321<br>0.01      | Servicios de alojamiento en habitaciones o unidades para estudiantes, en residencias estudiantiles   | 60,000,000.00               | 0.00                      | 60,000,000.00                             | 54,027,501.00            | 54,027,501.00            | 90.05 %              | 0.00                 | 5,972,499.00          | 00                |
| <b>1.1.02.05.002.07</b>            | <b>Servicios financieros y servicios conexos, servicios inmobiliarios y servicios de leasing</b>   | <b>38,200,000.00</b>        | <b>0.00</b>               | <b>38,200,000.00</b>                      | <b>29,079,510.00</b>     | <b>29,079,510.00</b>     | <b>76.12 %</b>       | <b>268,000.00</b>    | <b>9,120,490.00</b>   | <b>00</b>         |
| <b>1.1.02.05.002.07.72<br/>112</b> | <b>Servicios Inmobiliarios</b>   | <b>35,000,000.00</b>        | <b>0.00</b>               | <b>35,000,000.00</b>                      | <b>27,062,510.00</b>     | <b>27,062,510.00</b>     | <b>77.32 %</b>       | <b>0.00</b>          | <b>7,937,490.00</b>   | <b>00</b>         |
| 1.1.02.05.002.07.7211<br>2.01      | Servicios de alquiler o arrendamiento con o sin opción de compra, relativos a bienes inmuebles no residenciales (diferentes a viviendas), propios o arrendados | 35,000,000.00               | 0.00                      | 35,000,000.00                             | 27,062,510.00            | 27,062,510.00            | 77.32 %              | 0.00                 | 7,937,490.00          | 00                |
| <b>1.1.02.05.002.07.73<br/>129</b> | <b>Servicios de arrendamiento sin opción de compra de maquinaria y equipo sin operario n.c.p.</b>  | <b>3,000,000.00</b>         | <b>0.00</b>               | <b>3,000,000.00</b>                       | <b>1,549,000.00</b>      | <b>1,549,000.00</b>      | <b>51.63 %</b>       | <b>0.00</b>          | <b>1,451,000.00</b>   | <b>00</b>         |
| 1.1.02.05.002.07.7312<br>9.01      | Gimnasio   | 3,000,000.00                | 0.00                      | 3,000,000.00                              | 1,549,000.00             | 1,549,000.00             | 51.63 %              | 0.00                 | 1,451,000.00          | 00                |
| <b>1.1.02.05.002.07.73<br/>230</b> | <b>Servicios de arrendamiento sin opción de compra de muebles y otros aparatos domésticos</b>  | <b>200,000.00</b>           | <b>0.00</b>               | <b>200,000.00</b>                         | <b>468,000.00</b>        | <b>468,000.00</b>        | <b>234 %</b>         | <b>268,000.00</b>    | <b>-268,000.00</b>    | <b>00</b>         |
| 1.1.02.05.002.07.7323<br>0.01      | Lavandería   | 200,000.00                  | 0.00                      | 200,000.00                                | 468,000.00               | 468,000.00               | 234 %                | 268,000.00           | -268,000.00           | 00                |
| <b>1.1.02.05.002.08</b>            | <b>Servicios prestados a las empresas y servicios de producción</b>  | <b>2,500,000.00</b>         | <b>0.00</b>               | <b>2,500,000.00</b>                       | <b>4,251,460.00</b>      | <b>4,251,460.00</b>      | <b>170.06 %</b>      | <b>1,751,460.00</b>  | <b>-1,751,460.00</b>  | <b>00</b>         |
| 1.1.02.05.002.08.01                | Operaciones Comerciales  | 2,500,000.00                | 0.00                      | 2,500,000.00                              | 4,251,460.00             | 4,251,460.00             | 170.06 %             | 1,751,460.00         | -1,751,460.00         | 00                |
| <b>1.1.02.05.002.09</b>            | <b>Servicios para la comunidad, sociales y personales</b>  | <b>10,000,000.00</b>        | <b>0.00</b>               | <b>10,000,000.00</b>                      | <b>0.00</b>              | <b>0.00</b>              | <b>0 %</b>           | <b>0.00</b>          | <b>10,000,000.00</b>  | <b>00</b>         |
| 1.1.02.05.002.09.01                | Extensión y Proyección Social  | 10,000,000.00               | 0.00                      | 10,000,000.00                             | 0.00                     | 0.00                     | 0 %                  | 0.00                 | 10,000,000.00         | 00                |
| <b>1.1.02.06</b>                   | <b>Transferencias corrientes</b>   | <b>6,808,395,250.00</b>     | <b>4,463,004,756.00</b>   | <b>11,271,400,006.00</b>                  | <b>10,417,397,927.40</b> | <b>10,417,397,927.40</b> | <b>92.42 %</b>       | <b>0.00</b>          | <b>854,002,078.60</b> | <b>00</b>         |
| <b>1.1.02.06.006</b>               | <b>Transferencias de otras entidades del gobierno general</b>  | <b>6,808,395,250.00</b>     | <b>4,463,004,756.00</b>   | <b>11,271,400,006.00</b>                  | <b>10,417,397,927.40</b> | <b>10,417,397,927.40</b> | <b>92.42 %</b>       | <b>0.00</b>          | <b>854,002,078.60</b> | <b>00</b>         |
| <b>1.1.02.06.006.01</b>            | <b>Aportes Nación</b>  | <b>6,018,427,000.00</b>     | <b>4,463,004,756.00</b>   | <b>10,481,431,756.00</b>                  | <b>9,915,714,276.00</b>  | <b>9,915,714,276.00</b>  | <b>94.6 %</b>        | <b>0.00</b>          | <b>565,717,480.00</b> | <b>00</b>         |
| <b>1.1.02.06.006.01.01</b>         | <b>Ministerio de Educación Nacional</b>  | <b>6,018,427,000.00</b>     | <b>4,463,004,756.00</b>   | <b>10,481,431,756.00</b>                  | <b>9,915,714,276.00</b>  | <b>9,915,714,276.00</b>  | <b>94.6 %</b>        | <b>0.00</b>          | <b>565,717,480.00</b> | <b>00</b>         |
| 1.1.02.06.006.01.01.01             | Funcionamiento - Nación  | 6,018,427,000.00            | 962,859,709.00            | 6,981,286,709.00                          | 6,415,569,229.00         | 6,415,569,229.00         | 91.9 %               | 0.00                 | 565,717,480.00        | 010               |
| 1.1.02.06.006.01.01.02             | Excedente de Cooperativas  | 0.00                        | 905,058,377.00            | 905,058,377.00                            | 905,058,377.00           | 905,058,377.00           | 100 %                | 0.00                 | 0.00                  | 021               |
| 1.1.02.06.006.01.01.04             | Devolución descuento por votaciones  | 0.00                        | 65,411,000.00             | 65,411,000.00                             | 65,411,000.00            | 65,411,000.00            | 100 %                | 0.00                 | 0.00                  | 013               |
| 1.1.02.06.006.01.01.05             | Plan fomento a la Calidad  | 0.00                        | 2,406,844,207.00          | 2,406,844,207.00                          | 2,406,844,207.00         | 2,406,844,207.00         | 100 %                | 0.00                 | 0.00                  | 012               |
| 1.1.02.06.006.01.01.06             | Planes Integrales de Cobertura- PIC  | 0.00                        | 122,831,463.00            | 122,831,463.00                            | 122,831,463.00           | 122,831,463.00           | 100 %                | 0.00                 | 0.00                  | 014               |
| <b>1.1.02.06.006.02</b>            | <b>Devolución IVA - Instituciones de Educación Superior</b>  | <b>150,000,000.00</b>       | <b>0.00</b>               | <b>150,000,000.00</b>                     | <b>144,475,451.00</b>    | <b>144,475,451.00</b>    | <b>96.32 %</b>       | <b>0.00</b>          | <b>5,524,549.00</b>   | <b>00</b>         |
| 1.1.02.06.006.02.01                | Devolución IVA - Instituciones de Educación Superior   | 150,000,000.00              | 0.00                      | 150,000,000.00                            | 144,475,451.00           | 144,475,451.00           | 96.32 %              | 0.00                 | 5,524,549.00          | 00                |
| <b>1.1.02.06.006.07</b>            | <b>Transferencia del recaudo de Estampillas</b>  | <b>639,968,250.00</b>       | <b>0.00</b>               | <b>639,968,250.00</b>                     | <b>357,208,200.40</b>    | <b>357,208,200.40</b>    | <b>55.82 %</b>       | <b>0.00</b>          | <b>282,760,049.60</b> | <b>00</b>         |
| <b>1.1.02.06.006.07.01</b>         | <b>Departamento Norte de Santander</b>   | <b>639,968,250.00</b>       | <b>0.00</b>               | <b>639,968,250.00</b>                     | <b>357,208,200.40</b>    | <b>357,208,200.40</b>    | <b>55.82 %</b>       | <b>0.00</b>          | <b>282,760,049.60</b> | <b>00</b>         |
| 1.1.02.06.006.07.01.01             | Transferencias de la Estampilla Pro Desarrollo Fronterizo  | 639,968,250.00              | 0.00                      | 639,968,250.00                            | 357,208,200.40           | 357,208,200.40           | 55.82 %              | 0.00                 | 282,760,049.60        | 03                |
| <b>1.2</b>                         | <b>Recursos de capital</b>   | <b>37,500,000.00</b>        | <b>9,126,348,871.85</b>   | <b>9,163,848,871.85</b>                   | <b>9,193,660,439.26</b>  | <b>9,193,660,439.26</b>  | <b>100.33 %</b>      | <b>41,231,447.41</b> | <b>-29,811,567.41</b> | <b>00</b>         |
| <b>1.2.05</b>                      | <b>Rendimientos financieros</b>  | <b>22,500,000.00</b>        | <b>285,000,000.00</b>     | <b>307,500,000.00</b>                     | <b>344,453,324.41</b>    | <b>344,453,324.41</b>    | <b>112.02 %</b>      | <b>41,231,447.41</b> | <b>-36,953,324.41</b> | <b>00</b>         |
| <b>1.2.05.02</b>                   | <b>Depósitos</b>   | <b>22,500,000.00</b>        | <b>285,000,000.00</b>     | <b>307,500,000.00</b>                     | <b>344,453,324.41</b>    | <b>344,453,324.41</b>    | <b>112.02 %</b>      | <b>41,231,447.41</b> | <b>-36,953,324.41</b> | <b>00</b>         |
| <b>1.2.05.02.01</b>                | <b>Rendimientos Financieros</b>  | <b>22,500,000.00</b>        | <b>285,000,000.00</b>     | <b>307,500,000.00</b>                     | <b>344,453,324.41</b>    | <b>344,453,324.41</b>    | <b>112.02 %</b>      | <b>41,231,447.41</b> | <b>-36,953,324.41</b> | <b>00</b>         |
| 1.2.05.02.01.01                    | Recursos Propios   | 4,000,000.00                | 0.00                      | 4,000,000.00                              | 15,382,243.93            | 15,382,243.93            | 384.56 %             | 11,382,243.93        | -11,382,243.93        | 00                |
| 1.2.05.02.01.02                    | Excedente de Cooperativas  | 1,500,000.00                | 0.00                      | 1,500,000.00                              | 27,760,624.00            | 27,760,624.00            | 1850.71 %            | 26,260,624.00        | -26,260,624.00        | 021               |
| 1.2.05.02.01.03                    | Estampilla Pro Desarrollo Fronterizo   | 1,500,000.00                | 0.00                      | 1,500,000.00                              | 3,666,017.48             | 3,666,017.48             | 244.1 %              | 2,166,017.48         | -2,166,017.48         | 03                |
| 1.2.05.02.01.04                    | Plan fomento a la Calidad  | 15,000,000.00               | 285,000,000.00            | 300,000,000.00                            | 295,721,877.00           | 295,721,877.00           | 98.57 %              | 0.00                 | 4,278,123.00          | 012               |
| 1.2.05.02.01.05                    | CREE   | 500,000.00                  | 0.00                      | 500,000.00                                | 1,917,250.00             | 1,917,250.00             | 383.45 %             | 1,417,250.00         | -1,417,250.00         | 011               |
| 1.2.05.02.01.06                    | Saneamiento de Pasivos   | 0.00                        | 0.00                      | 0.00                                      | 5,312.00                 | 5,312.00                 | -                    | 5,312.00             | -5,312.00             | 022               |
| <b>1.2.10</b>                      | <b>Recursos del balance</b>  | <b>0.00</b>                 | <b>8,841,348,871.85</b>   | <b>8,841,348,871.85</b>                   | <b>8,841,348,871.85</b>  | <b>8,841,348,871.85</b>  | <b>100 %</b>         | <b>0.00</b>          | <b>0.00</b>           | <b>00</b>         |
| <b>1.2.10.02</b>                   | <b>Superavit Fiscal</b>  | <b>0.00</b>                 | <b>8,841,348,871.85</b>   | <b>8,841,348,871.85</b>                   | <b>8,841,348,871.85</b>  | <b>8,841,348,871.85</b>  | <b>100 %</b>         | <b>0.00</b>          | <b>0.00</b>           | <b>00</b>         |


**EJECUCION ACUMULADA DE INGRESOS**

| Sucursal<br>00   |  | Fecha Inicial<br>01/01/2023 |                  |                        | Fecha Final<br>30/11/2023 |                     |                      | Saldo de ejecución por<br>Reconocimientos |                     |                   |
|------------------|--|-----------------------------|------------------|------------------------|---------------------------|---------------------|----------------------|---|---------------------|-------------------|
| RUBRO            | NOMBRE   | PRESUPUESTO INICIAL         | AJUSTES          | PRESUPUESTO DEFINITIVO | RECONOCIM.                | RECAUDOS            | PORCENTAJE EJECUTADO | NO AFORADO                                | SALDO POR EJECUTAR  | FUENTE DE RECURSO |
| 1.2.10.02.01     | Funcionamiento - Nación                          | 0.00                        | 2,352,779,901.14 | 2,352,779,901.14       | 2,352,779,901.14          | 2,352,779,901.14    | 100 %                | 0.00                                      | 0.00                | 010RB             |
| 1.2.10.02.02     | Excedente de Cooperativas                        | 0.00                        | 170,768,150.00   | 170,768,150.00         | 170,768,150.00            | 170,768,150.00      | 100 %                | 0.00                                      | 0.00                | 021RB             |
| 1.2.10.02.03     | Recursos Propios                                 | 0.00                        | 419,433,126.81   | 419,433,126.81         | 419,433,126.81            | 419,433,126.81      | 100 %                | 0.00                                      | 0.00                | 00RB              |
| 1.2.10.02.04     | Estampilla Pro Desarrollo Fronterizo             | 0.00                        | 412,053,395.90   | 412,053,395.90         | 412,053,395.90            | 412,053,395.90      | 100 %                | 0.00                                      | 0.00                | 03RB              |
| 1.2.10.02.05     | Plan Fomento a la Calidad                        | 0.00                        | 5,405,157,980.00 | 5,405,157,980.00       | 5,405,157,980.00          | 5,405,157,980.00    | 100 %                | 0.00                                      | 0.00                | 012RB             |
| 1.2.10.02.06     | CREE   | 0.00                        | 66,685,519.00    | 66,685,519.00          | 66,685,519.00             | 66,685,519.00       | 100 %                | 0.00                                      | 0.00                | 011RB             |
| 1.2.10.02.07     | SANEAMIENTO DE PASIVOS                           | 0.00                        | 234,669.00       | 234,669.00             | 234,669.00                | 234,669.00          | 100 %                | 0.00                                      | 0.00                | 022RB             |
| 1.2.10.02.08     | VOTACIONES LEY 2019 DE 2020                      | 0.00                        | 14,236,130.00    | 14,236,130.00          | 14,236,130.00             | 14,236,130.00       | 100 %                | 0.00                                      | 0.00                | 013RB             |
| <b>1.2.13</b>    | <b>Reintegros y otros recursos no apropiados</b> | <b>15,000,000.00</b>        | <b>0.00</b>      | <b>15,000,000.00</b>   | <b>7,858,243.00</b>       | <b>7,858,243.00</b> | 52.39 %              | <b>0.00</b>                               | <b>7,141,757.00</b> | 00                |
| <b>1.2.13.01</b> | <b>Reintegros</b>                                | <b>15,000,000.00</b>        | <b>0.00</b>      | <b>15,000,000.00</b>   | <b>7,858,243.00</b>       | <b>7,858,243.00</b> | 52.39 %              | <b>0.00</b>                               | <b>7,141,757.00</b> | 00                |
| 1.2.13.01.01     | Incapacidades y Licencias                        | 15,000,000.00               | 0.00             | 15,000,000.00          | 7,858,243.00              | 7,858,243.00        | 52.39 %              | 0.00                                      | 7,141,757.00        | 00                |

  
**JOSE JAVIER BUSTOS CORTES**  
RECTOR

  
**CARMEN YUDIT IBARRA ARDILA**  
PROFESIONAL UNIVERSITARIO DE  
PRESUPUESTO

  
**MAURA YESENIA MOGOLLON RODRIGUEZ**  
TECNICO ADMINISTRATIVO DE PAGADURIA

  
**GLORIA YUBID CORONADO SEPULVEDA**  
SECRETARIA GENERAL