



# Instituto Superior de Educación Rural **ISER**

Vigilado MinEducación

ESTADO DE SITUACION FINANCIERA  
DEL 01 DE ENERO 2022 AL 30 DE JUNIO 2022  
En pesos colombianos con decimales


CÓDIGO	CUENTAS	PERIODO ACTUAL
	<b>ACTIVO</b>	
	<b>ACTIVO CORRIENTE</b>	
11	EFFECTIVO Y EQUIVALENTES AL EFFECTIVO	13,600,262,046.74
1110	DEPOSITOS EN INSTITUCIONES FINANCIERAS	13,600,262,046.74
111005	CUENTA CORRIENTE	3,766,828,932.10
111006	CUENTAS DE AHORRO	9,833,433,114.64
13	<b>CUENTAS POR COBRAR</b>	<b>313,586,213.87</b>
1317	PRESTACION DE SERVICIOS	11,390,411.00
131701	SERVICIOS EDUCATIVOS	11,183,911.00
131790	Otros servicios	206,500.00
1337	TRANSFERENCIAS POR COBRAR	374,975,001.00
133712	OTRAS TRANSFERENCIAS	374,975,001.00
1384	OTRAS CUENTAS POR COBRAR	58,787,354.14
138413	DEVOLUCION IVA PARA ENTIDADES DE EDUCACION SUPERIOR	23,873,924.14
138439	ARRENDAMIENTO OPERATIVO	34,913,430.00
1386	DETERIORO ACUMULADO DE CUENTAS POR COBRAR (CR)	(131,566,552.27)
138602	Prestacion de Servicios	(125,347,177.07)
138690	OTRAS CUENTAS POR COBRAR	(6,219,375.20)
	<b>TOTAL ACTIVO CORRIENTE</b>	<b>13,913,848,260.61</b>
	<b>ACTIVO NO CORRIENTE</b>	
13	<b>CUENTAS POR COBRAR</b>	<b>234,406,961.00</b>
1317	PRESTACION DE SERVICIOS	219,774,761.00
131701	SERVICIOS EDUCATIVOS	219,774,761.00
1384	OTRAS CUENTAS POR COBRAR	14,632,200.00
138490	Otras cuentas por cobrar	14,632,200.00
16	<b>PROPIEDAD PLANTA Y EQUIPO</b>	<b>27,288,244,646.09</b>
1605	<b>TERRENOS</b>	<b>13,849,790,488.00</b>
160501	Urbanos	12,581,712,888.00
160502	Rurales	1,268,077,600.00
1610	<b>SEMOVIENTES Y PLANTAS</b>	<b>24,021,000.00</b>
161003	De INVESTIGACION Y EDUCACION	24,021,000.00
1640	<b>EDIFICACIONES</b>	<b>11,577,959,758.00</b>
164001	EDIFICIOS Y CASAS	9,816,629,955.00
164014	INVERNADEROS	93,000,000.00
164017	PARQUEADEROS Y GARAJES	13,600,000.00
164019	INSTALACIONES DEPORTIVAS Y RECREACIONALES	1,654,729,803.00
1655	<b>MAQUINARIA Y EQUIPO</b>	<b>482,778,254.06</b>
165501	EQUIPO DE CONSTRUCCION	3,000,000.00
165504	MAQUINARIA INDUSTRIAL	14,889,142.00
165505	EQUIPO DE MUSICA	16,779,324.00
165506	EQUIPO DE RECREACION Y DEPORTE	138,752,213.00
165508	EQUIPO AGRICOLA	182,033,183.06
165509	EQUIPOS DE ENSEÑANZA	113,307,812.00
165511	HERRAMIENTAS Y ACCESORIOS	14,016,580.00
1660	<b>EQUIPO MEDICO Y CIENTIFICO</b>	<b>2,389,870,484.85</b>

166002	EQUIPO DE LABORATORIO	2,389,870,484.85
1665	MUEBLES ENSERES Y EQUIPO DE OFICINA	934,531,262.00
166501	MUEBLES Y ENSERES	872,669,554.00
166502	EQUIPO Y MAQUINAS DE OFICINA	61,861,708.00
<b>1670</b>	<b>EQUIPOS DE COMPUTACION Y COMUNICACION</b>	<b>1,313,530,468.02</b>
167001	EQUIPO DE COMUNICACION	379,932,964.02
167002	EQUIPO DE COMPUTACION	933,597,504.00
<b>1675</b>	<b>EQUIPO DE TRANSPORTE.TRACCION Y ELEVACION</b>	<b>244,225,252.00</b>
167502	TERRESTRE	244,225,252.00
1680	EQUIPOS DE COMEDOR,COCINA,DESPENSA Y HOTELERIA	28,871,480.00
168002	EQUIPO DE RESTAURANTE Y CAFETERIA	28,871,480.00
1681	BIENES DE ARTE Y CULTURA	190,992,647.00
168103	BIENES DE CULTO	248,000.00
168107	LIBROS Y PUBLICACIONES DE INVESTIGACION Y CONSULTA	190,744,647.00
<b>1685</b>	<b>DEPRECIACION ACUMULADA (CR)</b>	<b>(3,748,326,447.84)</b>
168501	EDIFICACIONES	(700,120,596.38)
168504	MAQUINARIA Y EQUIPO	(363,990,418.70)
168505	EQUIPO MEDICO Y CIENTIFICO	(1,085,112,978.47)
168506	MUEBLES.ENSERES Y EQUIPO DE OFICINA	(396,189,101.98)
168507	EQUIPOS DE COMUNICACION Y COMPUTACION	(830,722,848.42)
168508	EQUIPOS DE TRANSPORTE.TRACCION Y ELEVACION	(243,802,235.80)
168509	EQUIPOS DE COMEDOR.COCINA.DESPENSA Y HOTELERIA	(28,799,980.00)
168510	SEMOVIENTES	(12,410,849.38)
168512	BIENES DE ARTE Y CULTURA	(87,177,438.71)
	<b>TOTAL ACTIVO NO CORRIENTE</b>	<b>27,522,651,607.09</b>
	<b>TOTAL ACTIVO</b>	<b>41,436,499,867.70</b>
	<b>PASIVO</b>	
	<b>PASIVO CORRIENTE</b>	
<b>24</b>	<b>CUENTAS POR PAGAR</b>	<b>74,057,992.10</b>
2401	ADQUISICIÓN DE BIENES Y SERVICIOS NACIONALES	16,661,200.00
240101	BIENES Y SERVICIOS	16,661,200.00
<b>2407</b>	<b>RECAUDOS A FAVOR DE TERCEROS</b>	<b>30,646,456.10</b>
240704	Ventas por cuenta de terceros	30,646,456.10
2436	RETENCIÓN EN LA FUENTE E IMPUESTO DE TIMBRE	3,472,711.00
243603	HONORARIOS	250,000.00
243605	SERVICIOS	256,902.00
243608	COMPRAS	882,000.00
243615	A EMPLEADOS ARTICULO 383 ET	658,000.00
243625	IMPUESTO A LAS VENTAS RETENIDO PENDIENTE POR CONSIGNAR	1,200,609.00
243627	RETENCION DE IMPUESTO DE INDUSTRIA Y COMERCIO POR COMPRAS	225,200.00
<b>2490</b>	<b>OTRAS CUENTAS POR PAGAR</b>	<b>23,277,625.00</b>
249027	VIATICOS Y GASTOS DE VIAJE	4,190,121.00
249032	CHEQUES NO COBRADOS O POR RECLAMAR	14,069,447.00
249054	HONORARIOS	1,223,934.00
249055	SERVICIOS	3,794,123.00
<b>29</b>	<b>OTROS PASIVOS</b>	<b>374,975,001.00</b>
2990	OTROS PÀSIVOS DIFERIDOS	374,975,001.00
299002	Ingresos diferidos por transferencias condicionadas	374,975,001.00
	<b>TOTAL PASIVO CORRIENTE</b>	<b>449,032,993.10</b>
	<b>PASIVO NO CORRIENTE</b>	
<b>29</b>	<b>OTROS PASIVOS</b>	<b>4,583,860.00</b>
2901	AVANCES Y ANTICIPOS RECIBIDOS	4,583,860.00
290102	Anticipos sobre convenios y acuerdos	4,583,860.00
	<b>TOTAL PASIVO NO CORRIENTE</b>	<b>4,583,860.00</b>
	<b>TOTAL PASIVO</b>	<b>453,616,853.10</b>


	<b>PATRIMONIO</b>	
	<b>PATRIMONIO</b>	
<b>31</b>	<b>PATRIMONIO DE LAS INSTITUCIONES DE EDUCACIÓN SUPERIOR</b>	<b>37,248,573,914.30</b>
<b>3105</b>	<b>CAPITAL FISCAL</b>	<b>37,248,573,914.30</b>
<b>310506</b>	<b>Capital Fiscal</b>	<b>37,248,573,914.30</b>
	<b>TOTAL PATRIMONIO NO CORRIENTE</b>	<b>37,248,573,914.30</b>
	<b>TOTAL PATRIMONIO</b>	<b>37,248,573,914.30</b>
	<b>UTILIDAD DEL EJERCICIO</b>	<b>3,734,309,100.30</b>
	<b>TOTAL PATRIMONIO CON UTILIDAD</b>	<b>40,982,883,014.60</b>
	<b>TOTAL PASIVO Y PATRIMONIO</b>	<b>41,436,499,867.70</b>




**MARIO AUGUSTO CONTRERAS MEDINA**  
RECTOR



**NORA MARINA VILLAMIZAR ARIAS**  
PROFESIONAL UNIVERSITARIO DE  
TP: 45650 - T



**GLORIA YUBID SÉPULVEDA CORONADO**  
SECRETARIA GENERAL



# Instituto Superior de Educación Rural **ISER**


Vigilado MInEducación


ESTADO DE RESULTADOS  
DEL 01 DE ENERO 2022 AL 30 DE JUNIO 2022  
En pesos colombianos con decimales

CODIGO	CUENTAS	2022
43	<b>VENTA DE SERVICIOS</b>	
4305	SERVICIOS EDUCATIVOS	1,266,683,026.00
430512	EDUCACIÓN FORMAL - SUPERIOR FORMACION TECNOLÓGICA	162,705,185.00
430513	EDUCACION FORMAL - SUPERIOR FORMACION TECNOLÓGICA	1,069,036,641.00
430527	EDUCACION NOR FORMAL - FORMACION EXTENSIVA	31,850,000.00
430550	SERVICIOS CONEXO A LA EDUCACION	3,091,200.00
4395	DEVOLUCIONES Y REBAJAS EN SERVICIOS	-188,839,884.00
439501	Servicios educativos	-188,839,884.00
	<b>TOTAL VENTA DE SERVICIOS</b>	<b>1,077,843,142.00</b>
44	<b>TRANSFERENCIAS</b>	
4428	OTRAS TRANSFERENCIAS	6,451,702,879.00
442803	PARA GASTOS DE FUNCIONAMIENTO	3,009,569,809.00
442805	PARA PROGRAMAS DE EDUCACION	3,442,133,070.00
	<b>TOTAL TRANSFERENCIAS</b>	<b>6,451,702,879.00</b>
48	<b>OTROS INGRESOS</b>	
4802	FINANCIEROS	25,440,195.36
480201	INTERESES SOBRE DEPOSITOS EN INSTITUCIONES FINANCIERAS	25,440,195.36
4808	INGRESOS DIVERSOS	72,389,409.00
480817	ARRENDAMIENTO OPERATIVO	68,700,160.00
480825	Sobrantes	49,997.00
480826	RECUPERACIONES	3,639,252.00
	<b>TOTAL OTROS INGRESOS</b>	<b>97,829,604.36</b>
	<b>TOTAL INGRESOS</b>	<b>7,627,375,625.36</b>
63	<b>COSTO DE VENTAS DE SERVICIOS</b>	
6305	SERVICIOS EDUCATIVOS	1,797,346,022.54
630507	Educación formal - Superior formación tecnológica	1,670,099,427.54
630512	Educación no formal - Formación extensiva	92,993,857.00
630516	Educación formal - Investigación	34,252,738.00
	<b>TOTAL COSTO DE VENTAS DE SERVICIOS</b>	<b>1,797,346,022.54</b>
	<b>TOTAL COSTOS</b>	<b>1,797,346,022.54</b>
51	<b>DE ADMINISTRACIÓN Y OPERACIÓN</b>	


<b>5101</b>	<b>SUELDOS Y SALARIOS</b>	<b>774,963,587.00</b>
510101	Sueldos	729,764,008.00
510119	Bonificaciones	32,664,793.00
510123	Auxilio de transporte	7,733,352.00
510160	Subsidio de alimentación	4,801,434.00
<b>5102</b>	<b>CONTRIBUCIONES IMPUTADAS</b>	<b>9,109,958.00</b>
510203	Indemnizaciones	9,109,958.00
<b>5103</b>	<b>CONTRIBUCIONES EFECTIVAS</b>	<b>192,503,300.00</b>
510302	Aportes a cajas de compensación familiar	31,361,100.00
510303	Cotizaciones a seguridad social en salud	64,425,400.00
510305	Cotizaciones a riesgos laborales	4,804,800.00
510306	Cotizaciones a entidades administradoras del régimen	62,428,100.00
510307	Cotizaciones a entidades administradoras del régimen	29,126,100.00
510390	Otras contribuciones efectivas	357,800.00
<b>5104</b>	<b>APORTES SOBRE LA NÓMINA</b>	<b>59,961,700.00</b>
510401	Aportes al ICBF	59,961,700.00
<b>5107</b>	<b>PRESTACIONES SOCIALES</b>	<b>63,753,577.00</b>
510702	Cesantías	908,569.00
510703	Intereses a las cesantías	49,587.00
510704	Prima de vacaciones	471,358.00
510705	Prima de navidad	979,731.00
510706	Prima de servicios	61,285,399.00
510707	Bonificación especial de recreación	58,933.00
<b>5108</b>	<b>GASTOS DE PERSONAL DIVERSOS</b>	<b>6,689,365.00</b>
510803	CAPACITACIÓN, BIENESTAR SOCIAL Y ESTÍMULOS	1,560,000.00
510810	Viáticos	5,129,365.00
<b>5111</b>	<b>GENERALES</b>	<b>524,824,199.84</b>
511113	Vigilancia y seguridad	91,880,662.00
511114	Materiales y suministros	41,427,858.01
511115	Mantenimiento	539,998.20
511117	Servicios públicos	64,349,510.00
511120	Publicidad y propaganda	1,027,590.00
511121	Impresos, publicaciones, suscripciones y afiliaciones	9,827,635.00
511123	Comunicaciones y transporte	22,059,419.10
511125	Seguros generales	25,020,535.00
511149	SERVICIOS DE ASEO, CAFETERÍA, RESTAURANTE Y LAV	30,036,246.00
511164	Gastos legales	50,000.00
511165	Intangibles	31,148,823.53
511179	HONORARIOS	199,103,423.00
511180	SERVICIOS	8,352,500.00
5120	IMPUESTOS, CONTRIBUCIONES Y TASAS	4,788,024.00
512002	Cuota de fiscalización y auditaje	4,788,024.00

	<b>TOTAL DE ADMINISTRACIÓN Y OPERACIÓN</b>	<b>1,636,593,710.84</b>
<b>53</b>	<b>DETERIORO,DEPRECIACIONES,AMORTIZACIONES Y PROVISIONES</b>	
5347	DETERIORO DE CUENTAS POR COBRAR	45,720,734.00
534790	Otras cuentas por cobrar	45,720,734.00
5360	DEPRECIACION DE PROPIEDADES,PLANTA Y EQUIPO	378,720,337.88
536001	EDIFICACIONES	99,012,137.46
536004	MAQUINARIA Y EQUIPO	32,105,566.32
536005	EQUIPO MEDICO Y CIENTIFICO	86,366,060.32
536006	MUEBLES, ENSERES Y EQUIPOS DE OFICINA	34,431,794.70
536007	EQUIPO DE COMUNICACION Y COMPUTACION	99,927,121.96
536008	EQUIPO DE TRANSPORTE TRACCION Y ELEVACION	7,563,025.20
536010	SEMOVIENTES	2,402,099.88
536012	BIENES DE ARTE Y CULTURA	16,912,532.04
	<b>TOTAL DETERIORO,DEPRECIACIONES,AMORTIZACIONES</b>	<b>424,441,071.88</b>
<b>58</b>	<b>OTROS GASTOS</b>	
5802	COMISIONES	1,340,834.09
580240	Comisiones servicios financieros	1,340,834.09
5804	FINANCIEROS	16,841,956.27
580423	Pérdida por baja en cuentas de cuentas por cobrar	16,841,956.27
5890	GASTOS DIVERSOS	16,502,929.44
589026	SERVICIOS FINANCIEROS	16,502,929.44
	<b>TOTAL OTROS GASTOS</b>	<b>34,685,719.80</b>
	<b>TOTAL GASTOS</b>	<b>2,095,720,502.52</b>
	<b>EXCEDENTE RESULTADO DEL EJERCICIO</b>	<b>3,734,309,100.30</b>

  
**MARIO AUGUSTO CONTRERAS MEDINA**  
 RECTOR

  
**NORA MARINA VILLAMIZAR ARIAS**  
 PROFESIONAL UNIVERSITARIO DE CONTABILIDAD  
 TP.456505-T

  
**GLORIA YUBID SEPÚLVEDA CORONADO**  
 SECRETARIA GENERAL




# Instituto Superior de Educación Rural **ISER**


Vigilado MinEducación


**ESTADO DE CAMBIO EN EL PATRIMONIO**  
**A CORTE 30 JUNIO 2022**  
En pesos colombianos con decimales

Saldo del Patrimonio a 31 diciembre de 2021	37,248,573,914.30
Variaciones Patrimoniales durante el año 2022	3,734,309,100.30
Saldo del Patrimonio a Junio 30 de 2022	40,982,883,014.60

DETALLES DE LAS VARIACIONES PATRIMONIALES		2022
	<b>Incrementos</b>	<b>37,248,573,914.30</b>
3105	CAPITAL FISCAL	37,248,573,914.30
310506	Capital Fiscal	37,248,573,914.30
	<b>Disminuciones</b>	<b>0.00</b>
	<b>Partidas sin movimiento</b>	<b>0.00</b>
3110	RESULTADO DEL EJERCICIO	3,734,309,100.00
311001	Excedente del ejercicio	3,734,309,100.00

  
MARIO AUGUSTO CONTRERAS MEDINA  
RECTOR

  
NORA MARINA VILLANAZAR ARIAS  
PROFESIONAL UNIVERSITARIO DE CONTABILIDAD  
CP. TP.456505-T

  
GLORIA YUBID SEPÚLVEDA CORONADO  
SECRETARIA GENERAL



# Instituto Superior de Educación Rural ISER

Vigilado MánEducación

ESTADO DE SITUACION FINANCIERA COMPARATIVO  
DEL 01 DE ENERO 2022 AL 30 DE JUNIO 2022  
En pesos colombianos con decimales

CODIGO	CUENTAS	PERIODO ACTUAL	PERIODO ANTERIOR	VARIACION	% VAR.
<b>ACTIVO</b>					
<b>ACTIVO CORRIENTE</b>					
11	EFFECTIVO Y EQUIVALENTES AL	13,600,262,046.74	8,319,427,604.53	5280834442	63.48
1110	DEPOSITOS EN INSTITUCIONES	13,600,262,046.74	5,990,605,820.53	7609656226	127.03
111005	CUENTA CORRIENTE	3,766,828,932.10	4,285,555,865.54	-518726933.4	-12.1
111006	CUENTAS DE AHORRO	9,833,433,114.64	1,705,049,954.99	8128383160	476.72
1132	EFFECTIVO DE USO RESTRINGIDO	0.00	2,328,821,784.00	-2328821784	-100
113210	DEPOSITO EN INSTITUCIONES	0.00	2,328,821,784.00	-2328821784	-100
13	CUENTAS POR COBRAR	313,586,213.87	475,848,768.71	-162262554.8	-34.1
1305	IMPUESTOS, RETENCIONES EN LA FUENTE Y ANTICIPOS DE IMPUESTOS	0.00	131,189,173.00	-131189173	-100
130588	ESTAMPILLAS	0.00	131,189,173.00	-131189173	-100
1317	PRESTACION DE SERVICIOS	11,390,411.00	2,485,700.00	8904711	358.24
131701	SERVICIOS EDUCATIVOS	11,183,911.00	2,485,700.00	8698211	349.93
131790	Otros servicios	206,500.00	0.00	206500	0
1337	TRANSFERENCIAS POR COBRAR	374,975,001.00	374,975,001.00	0	0
133712	OTRAS TRANSFERENCIAS	374,975,001.00	374,975,001.00	0	0
1384	OTRAS CUENTAS POR COBRAR	58,787,354.14	50,659,869.98	8127484.16	16.04
138413	DEVOLUCION IVA PARA ENTIDADES DE EDUCACION SUPERIOR	23,873,924.14	20,312,869.98	3561054.16	17.53
138439	ARRENDAMIENTO OPERATIVO	34,913,430.00	30,347,000.00	4566430	15.05
1386	DETERIORO ACUMULADO DE CUENTAS POR COBRAR (CR)	(131,566,552.27)	(83,460,975.27)	-48105577	57.64
138602	Prestacion de Servicios	(125,347,177.07)	(77,394,179.07)	-47952998	61.96
138690	OTRAS CUENTAS POR COBRAR	(6,219,375.20)	(6,066,796.20)	-152579	2.51
<b>TOTAL ACTIVO CORRIENTE</b>		<b>13,913,848,260.61</b>	<b>8,795,276,373.24</b>	<b>5118571887</b>	<b>58.2</b>
<b>ACTIVO NO CORRIENTE</b>					
13	CUENTAS POR COBRAR	234,406,961.00	351,097,426.27	-116690465.3	-33.24
1317	PRESTACION DE SERVICIOS	219,774,761.00	351,097,426.27	-131322665.3	-37.4
131701	SERVICIOS EDUCATIVOS	219,774,761.00	351,097,426.27	-131322665.3	-37.4
1384	OTRAS CUENTAS POR COBRAR	14,632,200.00	0.00	14632200	0
138490	Otras cuentas por cobrar	14,632,200.00	0.00	14632200	0
16	PROPIEDAD PLANTA Y EQUIPO	27,288,244,646.09	27,674,761,201.54	-386516555.5	-1.4
1605	TERRENOS	13,849,790,488.00	13,849,790,488.00	0	0
160501	Urbanos	12,581,712,888.00	12,581,712,888.00	0	0
160502	Rurales	1,268,077,600.00	1,268,077,600.00	0	0
1610	SEMOVIENTES Y PLANTAS	24,021,000.00	24,021,000.00	0	0
161003	De INVESTIGACION Y EDUCACION	24,021,000.00	24,021,000.00	0	0
1640	EDIFICACIONES	11,577,959,758.00	11,577,959,758.00	0	0



164001	EDIFICIOS Y CASAS	9,816,629,955.00	9,816,629,955.00	0	0
164014	INVERNADEROS	93,000,000.00	93,000,000.00	0	0
164017	PARQUEADEROS Y GARAJES	13,600,000.00	13,600,000.00	0	0
164019	INSTALACIONES DEPORTIVAS Y	1,654,729,803.00	1,654,729,803.00	0	0
<b>1655</b>	<b>MAQUINARIA Y EQUIPO</b>	<b>482,778,254.06</b>	<b>455,090,728.00</b>	<b>27687526.06</b>	<b>6.08</b>
165501	EQUIPO DE CONSTRUCCION	3,000,000.00	3,000,000.00	0	0
165504	MAQUINARIA INDUSTRIAL	14,889,142.00	14,889,142.00	0	0
165505	EQUIPO DE MUSICA	16,779,324.00	16,779,324.00	0	0
165506	EQUIPO DE RECREACION Y DEPORTE	138,752,213.00	138,752,213.00	0	0
165508	EQUIPO AGRICOLA	182,033,183.06	160,730,657.00	21302526.06	13.25
165509	EQUIPOS DE ENSEÑANZA	113,307,812.00	106,922,812.00	6385000	5.97
165511	HERRAMIENTAS Y ACCESORIOS	14,016,580.00	14,016,580.00	0	0
<b>1660</b>	<b>EQUIPO MEDICO Y CIENTIFICO</b>	<b>2,389,870,484.85</b>	<b>2,229,105,405.11</b>	<b>160765079.7</b>	<b>7.21</b>
166002	EQUIPO DE LABORATORIO	2,389,870,484.85	2,229,105,405.11	160765079.7	7.21
1665	MUEBLES ENSERES Y EQUIPO DE	934,531,262.00	934,531,262.00	0	0
166501	MUEBLES Y ENSERES	872,669,554.00	872,669,554.00	0	0
166502	EQUIPO Y MAQUINAS DE OFICINA	61,861,708.00	61,861,708.00	0	0
<b>1670</b>	<b>EQUIPOS DE COMPUTACION Y</b>	<b>1,313,530,468.02</b>	<b>1,145,042,363.00</b>	<b>168488105</b>	<b>14.71</b>
167001	EQUIPO DE COMUNICACION	379,932,964.02	211,444,859.00	168488105	79.68
167002	EQUIPO DE COMPUTACION	933,597,504.00	933,597,504.00	0	0
<b>1675</b>	<b>EQUIPO DE TRANSPORTE.TRACCION Y</b>	<b>244,225,252.00</b>	<b>244,225,252.00</b>	<b>0</b>	<b>0</b>
	ELEVACION				
167502	TERRESTRE	244,225,252.00	244,225,252.00	0	0
	EQUIPOS DE				
1680	COMEDOR.COCINA.DESPENSA Y	28,871,480.00	28,871,480.00	0	0
168002	EQUIPO DE RESTAURANTE Y CAFETERIA	28,871,480.00	28,871,480.00	0	0
<b>1681</b>	<b>BIENES DE ARTE Y CULTURA</b>	<b>190,992,647.00</b>	<b>190,992,647.00</b>	<b>0</b>	<b>0</b>
168103	BIENES DE CULTO	248,000.00	248,000.00	0	0
168107	LIBROS Y PUBLICACIONES DE	190,744,647.00	190,744,647.00	0	0
	INVESTIGACION Y CONSULTA				
<b>1685</b>	<b>DEPRECIACION ACUMULADA (CR)</b>	<b>(3,748,326,447.84)</b>	<b>(3,004,869,181.57)</b>	<b>-743457266.3</b>	<b>24.74</b>
168501	EDIFICACIONES	(700,120,596.38)	(494,892,990.33)	-205227606.1	41.47
168504	MAQUINARIA Y EQUIPO	(363,990,418.70)	(303,634,038.14)	-60356380.56	19.88
168505	EQUIPO MEDICO Y CIENTIFICO	(1,085,112,978.47)	(919,369,485.02)	-165743493.5	18.03
168506	MUEBLES.ENSERES Y EQUIPO DE	(396,189,101.98)	(327,325,516.83)	-68863585.15	21.04
168507	EQUIPOS DE COMUNICACION Y	(830,722,848.42)	(644,706,194.52)	-186016653.9	28.85
168508	EQUIPOS DE TRANSPORTE.TRACCION Y	(243,802,235.80)	(228,676,185.40)	-15126050.4	6.61
	EQUIPOS DE				
168509	COMEDOR.COCINA.DESPENSA Y	(28,799,980.00)	(28,871,480.00)	71500	-0.25
	SEMOVIENTES				
168510		(12,410,849.38)	(7,606,649.62)	-4804199.76	63.16
168512	BIENES DE ARTE Y CULTURA	(87,177,438.71)	(49,786,641.71)	-37390797	75.1
	<b>TOTAL ACTIVO NO CORRIENTE</b>	<b>27,522,651,607.09</b>	<b>28,025,858,627.81</b>	<b>-503207020.7</b>	<b>-1.8</b>
	<b>TOTAL ACTIVO</b>	<b>41,436,499,867.70</b>	<b>36,821,135,001.05</b>	<b>-503207020.7</b>	<b>12.53</b>
	<b>PASIVO</b>				
	<b>PASIVO CORRIENTE</b>				
24	CUENTAS POR PAGAR	74,057,992.10	27,065,513.10	-46992479	173.62
2401	ADQUISICION DE BIENES Y SERVICIOS	16,661,200.00	0.00	-16661200	0
	NACIONALES				
240101	BIENES Y SERVICIOS	16,661,200.00	0.00	-16661200	0
2407	RECAUDOS A FAVOR DE TERCEROS	30,646,456.10	6,343,666.10	-24302790	383.1
240704	Ventas por cuenta de terceros	30,646,456.10	6,343,666.10	-24302790	383.1
2424	DESCUENTOS DE NÓMINA	0.00	210,000.00	210000	-100
242411	EMBARGOS JUDICIALES	0.00	210,000.00	210000	-100

2436	RETENCION EN LA FUENTE E IMPUESTO DE TIMBRE	3,472,711.00	2,655,110.00	-817601	30.79
243603	HONORARIOS	250,000.00	315,000.00	65000	-20.63
243605	SERVICIOS	256,902.00	1,561,902.00	1305000	-83.55
243608	COMPRAS	882,000.00	0.00	-882000	0
243615	A EMPLEADOS ARTICULO 383 ET IMPUESTO A LAS VENTAS RETENIDO	658,000.00	470,000.00	-188000	40
243625	PENDIENTE POR CONSIGNAR RETENCION DE IMPUESTO DE INDUSTRIA Y COMERCIO POR COMPRAS	1,200,609.00	50,208.00	-1150401	2291.27
243627		225,200.00	258,000.00	32800	-12.71
2490	OTRAS CUENTAS POR PAGAR	23,277,625.00	17,856,737.00	-5420888	30.36
249027	VIATICOS Y GASTOS DE VIAJE	4,190,121.00	0.00	-4190121	0
249032	CHEQUES NO COBRADOS O POR	14,069,447.00	14,069,447.00	0	0
249051	SERVICIOS PUBLICOS	0.00	3,787,290.00	3787290	-100
249054	HONORARIOS	1,223,934.00	0.00	-1223934	0
249055	SERVICIOS	3,794,123.00	0.00	-3794123	0
25	BENEFICIOS A LOS EMPLEADOS	0.00	394,551,659.00	394551659	-100
2511	BENEFICIOS A LOS EMPLEADOS A	0.00	380,865,391.00	380865391	-100
251102	CORPORALES	0.00	131,166,983.00	131166983	-100
251103	CESANTIAS	0.00	15,740,015.00	15740015	-100
251104	INTERESES SOBRE CESANTIAS	0.00	45,204,019.00	45204019	-100
251105	VACACIONES	0.00	59,133,813.00	59133813	-100
251107	PRIMA DE VACACIONES	0.00	122,033,730.00	122033730	-100
251109	PRIMA DE NAVIDAD	0.00	7,586,831.00	7586831	-100
2513	BONIFICACIONES	0.00	13,686,268.00	13686268	-100
251301	BENEFICIOS POR TERMINACION DEL VÍNCULO LABORAL O CONTRACTUAL	0.00	13,686,268.00	13686268	-100
251301	Indemnizaciones	0.00	13,686,268.00	13686268	-100
29	OTROS PASIVOS	374,975,001.00	374,975,001.00	0	0
2990	OTROS PASIVOS DIFERIDOS	374,975,001.00	374,975,001.00	0	0
299002	Ingresos diferidos por transferencias	374,975,001.00	374,975,001.00	0	0
	<b>TOTAL PASIVO CORRIENTE</b>	<b>449,032,993.10</b>	<b>796,592,173.10</b>	<b>347559180</b>	<b>-43.63</b>
	<b>PASIVO NO CORRIENTE</b>				
29	OTROS PASIVOS	4,583,860.00	20,873,160.00	16289300	-78.04
2901	AVANCES Y ANTICIPOS RECIBIDOS	4,583,860.00	20,873,160.00	16289300	-78.04
290102	Anticipos sobre convenios y acuerdos	4,583,860.00	20,873,160.00	16289300	-78.04
	<b>TOTAL PASIVO NO CORRIENTE</b>	<b>4,583,860.00</b>	<b>20,873,160.00</b>	<b>16289300</b>	<b>-78.04</b>
	<b>TOTAL PASIVO</b>	<b>453,616,853.10</b>	<b>817,465,333.10</b>	<b>16289300</b>	<b>-44.51</b>
	<b>PATRIMONIO</b>				
	<b>PATRIMONIO DE LAS INSTITUCIONES DE EDUCACIÓN SUPERIOR PÚBLICAS</b>				
31	CAPITAL FISCAL	37,248,573,914.30	35,700,658,109.05	-1547915805	4.34
3105	CAPITAL FISCAL	37,248,573,914.30	35,700,658,109.05	-1547915805	4.34
310506	Capital Fiscal	37,248,573,914.30	35,700,658,109.05	-1547915805	4.34
	<b>TOTAL PATRIMONIO NO CORRIENTE</b>	<b>37,248,573,914.30</b>	<b>35,700,658,109.05</b>	<b>-1547915805</b>	<b>4.34</b>
	<b>TOTAL PATRIMONIO</b>	<b>37,248,573,914.30</b>	<b>35,700,658,109.05</b>	<b>-1547915805</b>	<b>4.34</b>
	UTILIDAD/UTILIDAD DEL EJERCICIO	3,734,309,100.30	303,011,558.90	3431297541	1132.4
	TOTAL PATRIMONIO CON UTILIDAD	40,982,883,014.60	36,003,669,667.95	4979213347	13.83
	TOTAL PASIVO Y PATRIMONIO	41,436,499,867.70	36,821,135,001.05	-4615364867	12.53
91	PASIVOS CONTINGENTES	-3,057,598,260.00	-3,060,890,254.00	3291994	-0.11
9120	LITIGIOS Y MECANISMOS	-3,057,598,260.00	-3,060,890,254.00	3291994	-0.11
912004	ALTERNATIVOS DE SOLUCIÓN DE Administrativos	-3,057,598,260.00	-3,060,890,254.00	3291994	-0.11


99	ACREEDORAS POR CONTRA (DB)	3,057,598,260.00	3,060,890,254.00	-3291994	-0.11
9905	PASIVOS CONTINGENTES POR	3,057,598,260.00	3,060,890,254.00	-3291994	-0.11
990505	CONTRA (DB) Litigios y mecanismos alternativos de solución de conflictos	3,057,598,260.00	3,060,890,254.00	-3291994	-0.11



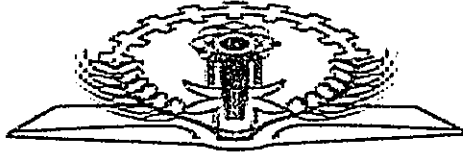
MARIO AUGUSTO CONTRERAS MEDINA  
RECTOR



NORA MARINA VILLAMIZAR ARIAS  
PROFESIONAL UNIVERSITARIO DE CONTABILIDAD  
TP: 45650 - T



GLORIA YUBID SEPÚLVEDA CORONADO  
SECRETARIA GENERAL



# Instituto Superior de Educación Rural **ISER**

Vigilado MinEducación

**ESTADO DE RESULTADOS COMPARATIVO**  
**DEL 01 DE ENERO 2022 AL 30 DE JUNIO 2022**  
 En pesos colombianos con decimales

CODIGOS	CUENTAS	2022	2021	VARIACION	% VAR.
<b>43</b>	<b>VENTA DE SERVICIOS</b>				
4305	SERVICIOS EDUCATIVOS	1,266,683,026.00	1,165,179,517.00	101,503,509.00	8.71
430512	EDUCACIÓN FORMAL - SUPERIOR FORMACION	162,705,185.00	163,031,044.00	-325,859.00	-0.20
430513	EDUCACION FORMAL - SUPERIOR FORMACION	1,069,036,641.00	986,489,187.00	82,547,454.00	8.37
430527	EDUCACION NOR FORMAL - FORMACION EXTE	31,850,000.00	14,141,086.00	17,708,914.00	125.23
430550	SERVICIOS CONEXO A LA EDUCACION	3,091,200.00	1,518,200.00	1,573,000.00	103.61
4395	DEVOLUCIONES Y REBAJAS EN SERV	-188,839,884.00	-316,887,521.00	128,047,637.00	-40.41
439501	Servicios educativos	-188,839,884.00	-316,887,521.00	128,047,637.00	-40.41
	<b>TOTAL VENTA DE SERVICIOS</b>	<b>1,077,843,142.00</b>	<b>848,291,996.00</b>	<b>229,551,146.00</b>	<b>27.06</b>
<b>44</b>	<b>TRANSFERENCIAS</b>				
4428	OTRAS TRANSFERENCIAS	6,451,702,879.00	3,151,533,962.00	3,300,168,917.00	104.72
442803	PARA GASTOS DE FUNCIONAMIENTO	3,009,569,809.00	2,790,702,097.00	218,867,712.00	7.84
442805	PARA PROGRAMAS DE EDUCACION	3,442,133,070.00	360,831,865.00	3,081,301,205.00	853.94
	<b>TOTAL TRANSFERENCIAS</b>	<b>6,451,702,879.00</b>	<b>3,151,533,962.00</b>	<b>3,300,168,917.00</b>	<b>104.72</b>
<b>48</b>	<b>OTROS INGRESOS</b>				
4802	FINANCIEROS	25,440,195.36	10,566,971.62	14,873,223.74	140.75
480201	INTERESES SOBRE DEPOSITOS EN INSTITUCION	25,440,195.36	10,564,455.62	14,875,739.74	140.81
480290	Otros ingresos financieros	0.00	2,516.00	-2,516.00	-100.00
4808	INGRESOS DIVERSOS	72,389,409.00	48,142,237.00	24,247,172.00	50.37
480817	ARRENDAMIENTO OPERATIVO	68,700,160.00	31,333,500.00	37,366,660.00	119.25
480825	Sobrantes	49,997.00	3,122.00	46,875.00	1,501.44

480826	RECUPERACIONES	3,639,252.00	16,805,615.00	-13,166,363.00	-78.35
	<b>TOTAL OTROS INGRESOS</b>	<b>97,829,604.36</b>	<b>58,709,208.62</b>	<b>39,120,395.74</b>	<b>66.63</b>
	<b>TOTAL INGRESOS</b>	<b>7,627,375,625.36</b>	<b>4,058,535,166.62</b>	<b>3,568,840,458.74</b>	<b>87.93</b>
<b>63</b>	<b>COSTO DE VENTAS DE SERVICIOS</b>				
6305	SERVICIOS EDUCATIVOS	1,797,346,022.54	1,779,877,756.00	17,468,266.54	0.98
630507	Educación formal - Superior formación tecnoló	1,670,099,427.54	1,665,413,722.00	4,685,705.54	0.28
630512	Educación no formal - Formación extensiva	92,993,857.00	81,943,667.00	11,050,190.00	13.49
630516	Educación formal - Investigación	34,252,738.00	32,520,367.00	1,732,371.00	5.33
	<b>TOTAL COSTO DE VENTAS DE SERVICIOS</b>	<b>1,797,346,022.54</b>	<b>1,779,877,756.00</b>	<b>17,468,266.54</b>	<b>0.98</b>
	<b>TOTAL COSTOS</b>	<b>1,797,346,022.54</b>	<b>1,779,877,756.00</b>	<b>17,468,266.54</b>	<b>0.98</b>
<b>51</b>	<b>DE ADMINISTRACIÓN Y OPERACIÓN</b>				
<b>5101</b>	<b>SUELDOS Y SALARIOS</b>	<b>774,963,587.00</b>	<b>667,769,585.00</b>	<b>107,194,002.00</b>	<b>16.05</b>
510101	Sueldos	729,764,008.00	629,721,882.00	100,042,126.00	15.89
510119	Bonificaciones	32,664,793.00	29,360,414.00	3,304,379.00	11.25
510123	Auxilio de transporte	7,733,352.00	4,747,848.00	2,985,504.00	62.88
510160	Subsidio de alimentación	4,801,434.00	3,939,441.00	861,993.00	21.88
<b>5102</b>	<b>CONTRIBUCIONES IMPUTADAS</b>	<b>9,109,958.00</b>	<b>7,002,947.00</b>	<b>2,107,011.00</b>	<b>30.09</b>
510203	Indemnizaciones	9,109,958.00	7,002,947.00	2,107,011.00	30.09
<b>5103</b>	<b>CONTRIBUCIONES EFECTIVAS</b>	<b>192,503,300.00</b>	<b>165,777,500.00</b>	<b>26,725,800.00</b>	<b>16.12</b>
510302	Aportes a cajas de compensación familiar	31,361,100.00	26,446,300.00	4,914,800.00	18.58
510303	Cotizaciones a seguridad social en salud	64,425,400.00	54,989,500.00	9,435,900.00	17.16
510305	Cotizaciones a riesgos laborales	4,804,800.00	4,219,100.00	585,700.00	13.88
510306	Cotizaciones a entidades administradoras del r	62,428,100.00	59,163,700.00	3,264,400.00	5.52
510307	Cotizaciones a entidades administradoras del r	29,126,100.00	19,926,400.00	9,199,700.00	46.17
510390	Otras contribuciones efectivas	357,800.00	1,032,500.00	-674,700.00	-65.35
<b>5104</b>	<b>APORTES SOBRE LA NÓMINA</b>	<b>59,961,700.00</b>	<b>53,485,200.00</b>	<b>6,476,500.00</b>	<b>12.11</b>
510401	Aportes al ICBF	59,961,700.00	53,485,200.00	6,476,500.00	12.11
<b>5107</b>	<b>PRESTACIONES SOCIALES</b>	<b>63,753,577.00</b>	<b>249,883,209.00</b>	<b>-186,129,632.00</b>	<b>-74.49</b>
510701	Vacaciones	0.00	28,546,949.00	-28,546,949.00	-100.00
510702	Cesantías	908,569.00	66,123,953.00	-65,215,384.00	-98.63

510703	Intereses a las cesantías	49,587.00	7,720,306.00	-7,670,719.00	-99.36
510704	Prima de vacaciones	471,358.00	28,857,947.00	-28,386,589.00	-98.37
510705	Prima de navidad	979,731.00	60,092,279.00	-59,112,548.00	-98.37
510706	Prima de servicios	61,285,399.00	55,000,605.00	6,284,794.00	11.43
510707	Bonificación especial de recreación	58,933.00	3,541,170.00	-3,482,237.00	-98.34
<b>5108</b>	<b>GASTOS DE PERSONAL DIVERSOS</b>	<b>6,689,365.00</b>	<b>1,400,252.00</b>	<b>5,289,113.00</b>	<b>377.73</b>
510803	Capacitación, Bienestar Social y Estímulos	1,560,000.00	1,400,252.00	159,748.00	11.41
510810	Viáticos	5,129,365.00	0.00	5,129,365.00	0.00
<b>5111</b>	<b>GENERALES</b>	<b>524,824,199.84</b>	<b>452,644,766.00</b>	<b>72,179,433.84</b>	<b>15.95</b>
511113	Vigilancia y seguridad	91,880,662.00	89,349,250.00	2,531,412.00	2.83
511114	Materiales y suministros	41,427,858.01	3,315,957.00	38,111,901.01	1,149.35
511115	Mantenimiento	539,998.20	810,000.00	-270,001.80	-33.33
511117	Servicios públicos	64,349,510.00	41,967,050.00	22,382,460.00	53.33
511120	Publicidad y propaganda	1,027,590.00	3,636,000.00	-2,608,410.00	-71.74
511121	Impresos, publicaciones, suscripciones y afiliaciones	9,827,635.00	11,268,928.00	-1,441,293.00	-12.79
511123	Comunicaciones y transporte	22,059,419.10	26,016,807.00	-3,957,387.90	-15.21
511125	Seguros generales	25,020,535.00	7,889,250.00	17,131,285.00	217.15
511146	Combustibles y lubricantes	0.00	3,011,960.00	-3,011,960.00	-100.00
511149	Servicio de Aseo, Cafetería, Restaurante y Limpieza	30,036,246.00	16,076,666.00	13,959,580.00	86.83
511155	Elementos de Aseo, Lavandería y Cafetería	0.00	728,148.00	-728,148.00	-100.00
511164	Gastos legales	50,000.00	45,400.00	4,600.00	10.13
511165	Intangibles	31,148,823.53	70,579,674.00	-39,430,850.47	-55.87
511179	Honorarios	199,103,423.00	177,949,676.00	21,153,747.00	11.89
511180	Servicios	8,352,500.00	0.00	8,352,500.00	0.00
5120	IMPUESTOS, CONTRIBUCIONES Y TASAS	4,788,024.00	4,908,478.00	-120,454.00	-2.45
512002	Cuota de fiscalización y auditaje	4,788,024.00	4,908,478.00	-120,454.00	-2.45
	<b>TOTAL DE ADMINISTRACIÓN Y OPERACIÓN</b>	<b>1,636,593,710.84</b>	<b>1,602,871,937.00</b>	<b>33,721,773.84</b>	<b>2.10</b>
<b>53</b>	<b>DETERIORO, DEPRECIACIONES, AMORTIZACIONES Y PROVISIONES</b>				
5347	DETERIORO DE CUENTAS POR COBRAR	45,720,734.00	4,752,766.00	40,967,968.00	861.98
534790	Otras cuentas por cobrar	45,720,734.00	4,752,766.00	40,967,968.00	861.98
5360	DEPRECIACION DE PROPIEDADES, PLANTA Y EQ	378,720,337.88	347,516,228.22	31,204,109.66	8.98
536001	EDIFICACIONES	99,012,137.46	88,101,396.00	10,910,741.46	12.38
536004	MAQUINARIA Y EQUIPO	32,105,566.32	26,464,613.46	5,640,952.86	21.32

536005	EQUIPO MEDICO Y CIENTIFICO	86,366,060.32	87,994,312.88	-1,628,252.56	-1.85
536006	MUEBLES, ENSERES Y EQUIPOS DE OFICINA	34,431,794.70	34,431,799.80	-5.10	0.00
536007	EQUIPO DE COMUNICACION Y COMPUTACION	99,927,121.96	86,871,701.88	13,055,420.08	15.03
536008	EQUIPO DE TRANSPORTE TRACCION Y ELEVACION	7,563,025.20	7,563,025.20	0.00	0.00
536009	EQUIPO DE COMEDOR, COCINA, DESPENSA Y FERIA	0.00	340,480.00	-340,480.00	-100.00
536010	SEMOVIENTES	2,402,099.88	2,402,099.88	0.00	0.00
536012	BIENES DE ARTE Y CULTURA	16,912,532.04	13,346,799.12	3,565,732.92	26.72
	<b>TOTAL DETERIORO, DEPRECIACIONES, AMORTIZACIONES</b>	<b>424,441,071.88</b>	<b>352,268,994.22</b>	<b>72,172,077.66</b>	<b>20.49</b>
<b>58</b>	<b>OTROS GASTOS</b>				
5802	COMISIONES	1,340,834.09	2,621,640.05	-1,280,805.96	-48.86
580240	Comisiones servicios financieros	1,340,834.09	2,621,640.05	-1,280,805.96	-48.86
5804	FINANCIEROS	16,841,956.27	0.00	16,841,956.27	0.00
580423	Pérdida por baja en cuentas de cuentas por cobrar	16,841,956.27	0.00	16,841,956.27	0.00
5890	GASTOS DIVERSOS	16,502,929.44	17,883,280.45	-1,380,351.01	-7.72
589026	SERVICIOS FINANCIEROS	16,502,929.44	17,883,280.45	-1,380,351.01	-7.72
	<b>TOTAL OTROS GASTOS</b>	<b>34,685,719.80</b>	<b>20,504,920.50</b>	<b>14,180,799.30</b>	<b>69.16</b>
	<b>TOTAL GASTOS</b>	<b>2,095,720,502.52</b>	<b>1,975,645,851.72</b>	<b>120,074,650.80</b>	<b>6.08</b>
	<b>EXCEDENTE RESULTADO DEL EJERCICIO</b>	<b>3,734,309,100.30</b>	<b>303,011,558.90</b>	<b>3,431,297,541.40</b>	<b>1,132.40</b>

MARIO AUGUSTO CONTRERAS MEDINA  
RECTOR

GLORIA YUBID SEPULVEDA CORONADO  
SECRETARIA GENERAL

NORA MARINA VILLAMIZAR ARIAS  
PROFESIONAL UNIVERSITARIO DE CONTABILIDAD  
CP.TP.45650-T




# Instituto Superior de Educación Rural **ISER**

Vigilado MinEducatión


## ESTADO DE CAMBIO EN EL PATRIMONIO COMPARATIVO A CORTE DE JUNIO 2022 En pesos colombianos con decimales

Saldo del Patrimonio a Diciembre 31 de 2021	37,248,573,914.30
Variaciones Patrimoniales durante el año 2022	3,734,309,100.30
Saldo del Patrimonio a Junio 30 de 2022	40,982,883,014.60

DETALLES DE LAS VARIACIONES PATRIMONIALES	2022	2021	VARIACION	%
Incrementos			1,547,915,805.25	
3105 CAPITAL FISCAL	37,248,573,914.30	35,700,658,109.05	1,547,915,805.25	0.04
310506 Capital Fiscal	37,248,573,914.30	35,700,658,109.05	1,547,915,805.25	0.04
Disminuciones			0.00	
Partidas sin movimineto			0.00	
3110 RESULTADO DEL EJERCICIO	3,734,309,100.30	303,011,558.90	3,431,297,541.40	11.32
311001 Excedente de ejercicio	3,734,309,100.30	303,011,558.90	3,734,309,100.30	12.32

  
MARIO AUGUSTO CONTRERAS MEDINA  
RECTOR

  
GLORIA YUBID SEPÚLVEDA CORONADO  
SECRETARIA GENERAL

  
NORA MARINA VILLAMIZAR ARIAS  
PROFESIONAL UNIVERSITARIO DE CONTABILIDAD  
CP.45650-T