

**ESTADO DE SITUACION FINANCIERA CONSOLIDADO  
DEL 01 DE INICIAL 2020 AL 30 DE NOVIEMBRE 2020  
En pesos colombianos con decimales**


<b>CODIGO</b>	<b>CUENTAS</b>	<b>PERIODO ACTUAL</b>
	<b>ACTIVO</b>	
	<b>ACTIVO CORRIENTE</b>	
<b>11</b>	<b>EFFECTIVO Y EQUIVALENTES AL EFFECTIVO</b>	<b>8,274,036,095.79</b>
<b>1105</b>	<b>CAJA</b>	<b>7,000,000.00</b>
110502	Caja menor	7,000,000.00
<b>1110</b>	<b>DEPOSITOS EN INSTITUCIONES FINANCIERAS</b>	<b>5,926,014,253.79</b>
111005	CUENTA CORRIENTE	4,041,777,629.17
111006	Cuenta de ahorro	1,884,236,624.62
<b>1132</b>	<b>EFFECTIVO DE USO RESTRINGIDO</b>	<b>2,341,021,842.00</b>
113210	DEPOSITO EN INSTITUCIONES FINANCIERAS	2,341,021,842.00
<b>13</b>	<b>CUENTAS POR COBRAR</b>	<b>625,331,499.23</b>
<b>1311</b>	<b>INGRESOS NO TRIBUTARIOS</b>	<b>195,274,878.82</b>
131113	Estampillas	195,274,878.82
<b>1317</b>	<b>PRESTACION DE SERVICIOS</b>	<b>437,445,130.00</b>
131701	Servicios educativos	437,445,130.00
<b>1384</b>	<b>OTRAS CUENTAS POR COBRAR</b>	<b>49,688,445.68</b>
138413	Devolución IVA para entidades de educación superior	18,247,985.68
138439	ARRENDAMIENTO OPERATIVO	31,440,460.00
<b>1386</b>	<b>DETERIORO ACUMULADO DE CUENTAS POR COBRAR (CR)</b>	<b>(57,076,955.27)</b>
138602	Prestacion de Servicios	(53,822,889.07)
138690	Otras cuentas por cobrar	(3,254,066.20)
<b>19</b>	<b>OTROS ACTIVOS</b>	<b>59,240,000.00</b>
1970	ACTIVOS INTANGIBLES	59,240,000.00
197008	Softwares	59,240,000.00
	<b>TOTAL ACTIVO CORRIENTE</b>	<b>8,958,607,595.02</b>
	<b>ACTIVO NO CORRIENTE</b>	
<b>13</b>	<b>CUENTAS POR COBRAR</b>	<b>272,422,512.27</b>
1317	PRESTACION DE SERVICIOS	272,422,512.27
131701	Servicios educativos	272,422,512.27
<b>16</b>	<b>PROPIEDAD PLANTA Y EQUIPO</b>	<b>28,081,367,821.82</b>
<b>1605</b>	<b>TERRENOS</b>	<b>13,849,790,488.00</b>
160501	Urbanos	12,581,712,888.00
160502	Rurales	1,268,077,600.00
<b>1610</b>	<b>SEMOVIENTES Y PLANTAS</b>	<b>24,021,000.00</b>
161003	De INVESTIGACION Y EDUCACION	24,021,000.00
<b>1640</b>	<b>EDIFICACIONES</b>	<b>11,577,959,758.00</b>
164001	EDIFICIOS Y CASAS	9,816,629,955.00
164014	INVERNADEROS	93,000,000.00
164017	PARQUEADEROS Y GARAJES	13,600,000.00
164019	INSTALACIONES DEPORTIVAS Y RECREACIONALES	1,654,729,803.00
<b>1655</b>	<b>MAQUINARIA Y EQUIPO</b>	<b>455,090,728.00</b>
165501	EQUIPO DE CONSTRUCCION	3,000,000.00
165504	MAQUINARIA INDUSTRIAL	14,889,142.00

165505	EQUIPO DE MUSICA	16,779,324.00
165506	EQUIPO DE RECREACION Y DEPORTE	138,752,213.00
165508	EQUIPO AGRICOLA	160,730,657.00
165509	EQUIPOS DE ENSEÑANZA	106,922,812.00
165511	HERRAMIENTAS Y ACCESORIOS	14,016,580.00
<b>1660</b>	<b>EQUIPO MEDICO Y CIENTIFICO</b>	<b>2,229,105,405.11</b>
166002	EQUIPO DE LABORATORIO	2,229,105,405.11
<b>1665</b>	<b>MUEBLES ENSERES Y EQUIPO DE OFICINA</b>	<b>934,531,262.00</b>
166501	MUEBLES Y ENSERES	872,669,554.00
166502	EQUIPO Y MAQUINAS DE OFICINA	61,861,708.00
<b>1670</b>	<b>EQUIPOS DE COMPUTACION Y COMUNICACION</b>	<b>1,145,042,363.00</b>
167001	EQUIPO DE COMUNICACION	211,444,859.00
167002	EQUIPO DE COMPUTACION	933,597,504.00
<b>1675</b>	<b>EQUIPO DE TRANSPORTE.TRACCION Y ELEVACION</b>	<b>244,225,252.00</b>
167502	TERRESTRE	244,225,252.00
<b>1680</b>	<b>EQUIPOS DE COMEDOR,COCINA,DESPENSA Y HOTELERIA</b>	<b>28,871,480.00</b>
168002	EQUIPO DE RESTAURANTE Y CAFETERIA	28,871,480.00
<b>1681</b>	<b>BIENES DE ARTE Y CULTURA</b>	<b>190,992,647.00</b>
168103	BIENES DE CULTO	248,000.00
168107	LIBROS Y PUBLICACIONES DE INVESTIGACION Y CONSULTA	190,744,647.00
<b>1685</b>	<b>DEPRECIACION ACUMULADA (CR)</b>	<b>(2,598,262,561.29)</b>
168501	EDIFICACIONES	(392,043,963.33)
168504	MAQUINARIA Y EQUIPO	(272,758,655.77)
168505	EQUIPO MEDICO Y CIENTIFICO	(816,211,539.79)
168506	MUEBLES.ENSERES Y EQUIPO DE OFICINA	(287,155,083.73)
168507	EQUIPOS DE COMUNICACION Y COMPUTACION	(543,355,875.66)
168508	EQUIPOS DE TRANSPORTE.TRACCION Y ELEVACION	(219,852,656.00)
168509	EQUIPOS DE COMEDOR.COCINA.DESPENSA Y HOTELERIA	(28,459,500.00)
168510	SEMOVIENTES	(4,804,199.76)
168512	BIENES DE ARTE Y CULTURA	(33,621,087.25)
	<b>TOTAL ACTIVO NO CORRIENTE</b>	<b>28,353,790,334.09</b>
	<b>TOTAL ACTIVO</b>	<b>37,312,397,929.11</b>
	<b>PASIVO</b>	
	<b>PASIVO CORRIENTE</b>	
<b>24</b>	<b>CUENTAS POR PAGAR</b>	<b>157,755,396.89</b>
<b>2401</b>	<b>ADQUISICIÓN DE BIENES Y SERVICIOS NACIONALES</b>	<b>3,474,603.00</b>
240101	Bienes y servicios	3,474,603.00
<b>2407</b>	<b>RECAUDOS A FAVOR DE TERCEROS</b>	<b>10,635,805.89</b>
240704	Ventas por cuenta de terceros	10,635,805.89
<b>2424</b>	<b>DESCUENTOS DE NÓMINA</b>	<b>22,176,952.00</b>
242401	Aportes a fondos pensionales	10,535,500.00
242402	Aportes a seguridad social en salud	9,592,700.00
242407	Libranzas	2,048,752.00
<b>2436</b>	<b>RETENCIÓN EN LA FUENTE E IMPUESTO DE TIMBRE</b>	<b>3,386,110.00</b>
243603	Honorarios	308,000.00
243605	Servicios	119,902.00
243608	Compras	660,000.00
243615	A empleados Artículo 383 ET	900,000.00
243625	Impuesto a las ventas retenido pendiente de consignar	1,141,208.00
243627	Retención de impuesto de industria y comercio por compras	257,000.00
<b>2440</b>	<b>IMPUESTOS,CONTRIBUCIONES Y TASAS POR PAGAR</b>	<b>92,510,400.00</b>
244003	Impuesto predial unificado	71,593,200.00
244080	Otros impuestos departamentales	20,917,200.00
<b>2490</b>	<b>OTRAS CUENTAS POR PAGAR</b>	<b>25,571,526.00</b>
249032	Cheques no cobrados o por reclamar	14,069,447.00

249054	Honorarios	10,304,600.00
249055	Servicios	1,197,479.00
<b>25</b>	<b>BENEFICIOS A LOS EMPLEADOS</b>	<b>552,799,380.00</b>
<b>2511</b>	<b>BENEFICIOS A LOS EMPLEADOS A CORTO PLAZO</b>	<b>539,372,522.00</b>
251102	Cesantías	180,756,223.00
251103	Intereses sobre cesantías	21,690,794.00
251104	Vacaciones	67,977,083.00
251105	Prima de vacaciones	82,067,192.00
251106	Prima de servicios	7,027,274.00
251107	Prima de navidad	169,373,060.00
251109	Bonificaciones	10,480,896.00
<b>2513</b>	<b>BENEFICIOS POR TERMINACIÓN DEL VÍNCULO LABORAL O</b>	<b>13,426,858.00</b>
251301	Indemnizaciones	13,426,858.00
	<b>TOTAL PASIVO CORRIENTE</b>	<b>710,554,776.89</b>
	<b>PASIVO NO CORRIENTE</b>	
<b>29</b>	<b>OTROS PASIVOS</b>	<b>30,247,560.00</b>
<b>2901</b>	<b>AVANCES Y ANTICIPOS RECIBIDOS</b>	<b>30,247,560.00</b>
290102	Anticipos sobre convenios y acuerdos	30,247,560.00
	<b>TOTAL PASIVO NO CORRIENTE</b>	<b>30,247,560.00</b>
	<b>TOTAL PASIVO</b>	<b>740,802,336.89</b>
	<b>PATRIMONIO</b>	
	<b>PATRIMONIO</b>	
<b>31</b>	<b>PATRIMONIO DE LAS INSTITUCIONES DE EDUCACIÓN SUPERIOR</b>	<b>32,892,423,564.58</b>
3105	CAPITAL FISCAL	32,892,423,564.58
310506	Capital Fiscal	32,892,423,564.58
	<b>TOTAL PATRIMONIO NO CORRIENTE</b>	<b>32,892,423,564.58</b>
	<b>TOTAL PATRIMONIO</b>	<b>32,892,423,564.58</b>
	UTILIDAD DEL EJERCICIO	3,679,172,027.64
	TOTAL PATRIMONIO CON UTILIDAD	36,571,595,592.22
	TOTAL PASIVO Y PATRIMONIO	37,312,397,929.11
<b>91</b>	<b>PASIVOS CONTINGENTES</b>	<b>-2,704,468,132.00</b>
9120	LITIGIOS Y MECANISMOS ALTERNATIVOS DE SOLUCIÓN DE	-2,704,468,132.00
912004	Administrativos	-2,704,468,132.00
<b>99</b>	<b>ACREEDORAS POR CONTRA (DB)</b>	<b>2,704,468,132.00</b>
9905	PASIVOS CONTINGENTES POR CONTRA (DB)	2,704,468,132.00
990505	Litigios v mecanismos alternativos de solución de conflictos	2,704,468,132.00



**MARIO AUGUSTO CONTRERAS MEDINA**  
RECTOR



**NORA MARINA VILLAMIZAR A.**  
PROFESIONAL UNIVERSITARIO DE CONTABILIDAD  
TP.45650-T



**GLORIA YUBID SEPULVEDA CORONADO**  
SECRETARIA GENERAL

**ESTADO DE ACTIVIDAD FINANCIERA, ECONOMICA, SOCIAL Y AMBIENTAL**  
**DEL 01 DE INICIAL 2020 AL 30 DE NOVIEMBRE 2020**  
En pesos colombianos con decimales

CODIGO	CUENTAS	2020
<b>43</b>	<b>VENTA DE SERVICIOS</b>	
4305	SERVICIOS EDUCATIVOS	2,567,233,662.95
430512	educación formal - superior formacion tecnica prof	339,403,224.00
430513	Educación formal - Superior formación tecnológica	2,109,409,218.95
430527	Educación no formal - Formación extensiva	115,441,560.00
430550	Servicios conexos a la educación	2,979,660.00
<b>4395</b>	<b>DEVOLUCIONES Y REBAJAS EN SERV</b>	<b>-371,056,845.00</b>
439501	Servicios educativos	-371,056,845.00
	<b>TOTAL VENTA DE SERVICIOS</b>	<b>2,196,176,817.95</b>
<b>44</b>	<b>TRANSFERENCIAS</b>	
<b>4428</b>	<b>OTRAS TRANSFERENCIAS</b>	<b>7,732,489,826.00</b>
442802	Para proyectos de inversión	1,851,716,351.00
442803	Para gastos de funcionamiento	5,759,128,185.00
442805	Para programas de educacion	121,645,290.00
	<b>TOTAL TRANSFERENCIAS</b>	<b>7,732,489,826.00</b>
<b>48</b>	<b>OTROS INGRESOS</b>	
<b>4802</b>	<b>FINANCIEROS</b>	<b>14,171,407.22</b>
480201	Intereses sobre depósitos en instituciones financier	14,171,407.22
<b>4808</b>	<b>INGRESOS DIVERSOS</b>	<b>72,586,613.00</b>
480815	Fotocopias	26,950.00
480817	Arrendamiento operativo	64,491,447.00
480825	Sobrantes	905,810.00
480826	Recuperaciones	7,162,406.00
	<b>TOTAL OTROS INGRESOS</b>	<b>86,758,020.22</b>
	<b>TOTAL INGRESOS</b>	<b>10,015,424,664.17</b>
<b>63</b>	<b>COSTO DE VENTAS DE SERVICIOS</b>	
<b>6305</b>	<b>SERVICIOS EDUCATIVOS</b>	<b>2,414,252,673.00</b>
630507	Educación formal - Superior formación tecnológica	2,253,648,042.00
630512	Educación no formal - Formación extensiva	104,769,521.00
630516	Educación formal - Investigación	55,835,110.00
	<b>TOTAL COSTO DE VENTAS DE SERVICIOS</b>	<b>2,414,252,673.00</b>

<b>72</b>	<b>SERVICIOS EDUCATIVOS</b>	
<b>7207</b>	<b>EDUCACIÓN FORMAL - SUPERIOR - FORMACIÓN T</b>	<b>608,608,820.00</b>
720702	Generales	54,800,000.00
720703	Sueldos y salarios	448,357,924.00
720704	Contribuciones imputadas	1,126,116.00
720705	Contribuciones efectivas	72,213,600.00
720706	Aportes sobre la nómina	23,552,600.00
720709	Prestaciones sociales	8,558,580.00
<b>7210</b>	<b>EDUCACIÓN FORMAL - INVESTIGACIÓN</b>	<b>13,563,326.00</b>
721001	Materiales	615,000.00
721002	Generales	5,720,000.00
721003	Sueldos y salarios	6,339,926.00
721005	Contribuciones efectivas	666,500.00
721006	Aportes sobre la nómina	221,900.00
<b>7221</b>	<b>EDUCACIÓN NO FORMAL - FORMACIÓN EXTENSIV</b>	<b>32,328,326.00</b>
722102	Generales	25,100,000.00
722103	Sueldos y salarios	6,339,926.00
722105	Contribuciones efectivas	666,500.00
722106	Aportes sobre la nómina	221,900.00
	<b>TOTAL SERVICIOS EDUCATIVOS</b>	<b>3,068,753,145.00</b>
	<b>TOTAL COSTOS</b>	<b>3,068,753,145.00</b>
<b>51</b>	<b>DE ADMINISTRACIÓN Y OPERACIÓN</b>	
<b>5101</b>	<b>SUELDOS Y SALARIOS</b>	<b>1,205,224,894.00</b>
510101	Sueldos	1,151,237,208.00
510119	Bonificaciones	35,409,406.00
510123	Auxilio de transporte	11,313,940.00
510160	Subsidio de alimentación	7,264,340.00
<b>5102</b>	<b>CONTRIBUCIONES IMPUTADAS</b>	<b>14,293,699.00</b>
510203	Indemnizaciones	14,293,699.00
<b>5103</b>	<b>CONTRIBUCIONES EFECTIVAS</b>	<b>250,738,000.00</b>
510302	Aportes a cajas de compensación familiar	43,456,500.00
510303	Cotizaciones a seguridad social en salud	90,127,800.00
510305	Cotizaciones a riesgos laborales	6,931,800.00
510306	Cotizaciones a entidades administradoras del régimen	81,085,100.00
510307	Cotizaciones a entidades administradoras del régimen	27,454,000.00
510390	Otras contribuciones efectivas	1,682,800.00
<b>5104</b>	<b>APORTES SOBRE LA NÓMINA</b>	<b>75,943,100.00</b>
510401	Aportes al ICBF	75,943,100.00
<b>5107</b>	<b>PRESTACIONES SOCIALES</b>	<b>334,928,404.00</b>
510701	Vacaciones	42,138,757.00
510702	Cesantías	93,835,863.00

510703	Intereses a las cesantías	11,260,339.00
510704	Prima de vacaciones	42,138,757.00
510705	Prima de navidad	87,409,000.00
510706	Prima de servicios	52,894,432.00
510707	Bonificación especial de recreación	5,251,256.00
<b>5108</b>	<b>GASTOS DE PERSONAL DIVERSOS</b>	<b>20,067,453.00</b>
510803	Capacitacion bienestar cosila y estímulos	14,398,929.00
510810	Viáticos	5,668,524.00
<b>5111</b>	<b>GENERALES</b>	<b>670,695,308.00</b>
511113	Vigilancia y seguridad	171,166,934.00
511114	Materiales y suministros	12,599,642.00
511115	Mantenimiento	210,000.00
511117	Servicios públicos	77,623,441.02
511121	Impresos, publicaciones, suscripciones y afiliaciones	7,356,289.00
511123	Comunicaciones y transporte	60,698,671.22
511125	Seguros generales	1,163,750.00
511146	Combustibles y lubricantes	9,432,036.00
511149	servicios de aseo, cafetería, restaurante y lavandería	44,375,000.00
511155	elementos de aseo, lavandería y cafetería	526,100.00
511164	Gastos legales	5,566,818.00
511165	Intangibles	78,206,075.00
511179	honorarios	201,770,053.00
511190	Otros gastos generales	498.76
<b>5120</b>	<b>IMPUESTOS, CONTRIBUCIONES Y TASAS</b>	<b>5,618,288.00</b>
512001	Impuesto predial unificado	3,153,668.00
512002	Cuota de fiscalización y auditaje	2,460,620.00
512017	Intereses de mora	4,000.00
	<b>TOTAL DE ADMINISTRACIÓN Y OPERACIÓN</b>	<b>2,577,509,146.00</b>
<b>53</b>	<b>DETERIORO, DEPRECIACIONES, AMORTIZACIONES Y PROVISIONES</b>	
<b>5360</b>	<b>DEPRECIACION DE PROPIEDADES, PLANTA Y EQUIP</b>	<b>659,549,887.36</b>
536001	Edificaciones	161,903,616.00
536004	Maquinaria y equipo	48,520,669.06
536005	Equipo médico y científico	165,259,377.88
536006	muebles, enseres y equipos de oficina	63,124,966.14
536007	Equipos de comunicación y computación	170,679,052.89
536008	equipo de transporte traccion y elevacion	13,865,546.47
536009	equipo de comedor, cocina, despensa y hotelería	786,500.40
536010	Semovientes	4,403,849.78
536012	bienes de arte y cultura	31,006,308.74
	<b>TOTAL DETERIORO, DEPRECIACIONES, AMORTIZACIONES Y PROVISIONES</b>	<b>659,549,887.36</b>
<b>58</b>	<b>OTROS GASTOS</b>	
<b>5802</b>	<b>COMISIONES</b>	<b>4,723,725.00</b>
580240	Comisiones servicios financieros	4,723,725.00
<b>5804</b>	<b>FINANCIEROS</b>	<b>44,000.00</b>


580439	Intereses de mora	44,000.00
5890	<b>GASTOS DIVERSOS</b>	<b>25,672,733.17</b>
589026	Servicios financieros	25,672,733.17
	<b>TOTAL OTROS GASTOS</b>	<b>30,440,458.17</b>
	<b>TOTAL GASTOS</b>	<b>3,267,499,491.53</b>

**EXCEDENTE RESULTADO DEL EJERCICIO**

**3,679,172,027.64**



**MARIO AUGUSTO CONTRERAS MEDINA**  
RECTOR



**NORA MARINA VILLAMIZAR A.**  
PROFESIONAL UNIVERSITARIO DE CONTABILIDAD  
TP.45650-T



**GLORIA YUBID SEPULVEDA CORONADO**  
SECRETARIA GENERAL


**ESTADO DE CAMBIO EN EL PATRIMONIO**  
**DEL 01 DE ENERO 2020 AL 30 DE NOVIEMBRE 2020**  
En pesos colombianos con decimales

Saldo del Patrimonio a Diciembre 31 de 2019	32,892,423,564.58
Variaciones Patrimoniales durante el año 2020	3,679,172,027.64
Saldo del Patrimonio a Noviembre 30 de 2020	36,571,595,592.22

	DETALLES DE LAS VARIACIONES PATRIMONIALES	2020
	<b>Incrementos</b>	<b>32,892,423,564.58</b>
3105	CAPITAL FISCAL	32,892,423,564.58
310506	Capital Fiscal	32,892,423,564.58
	<b>Disminuciones</b>	<b>0.00</b>
	<b>Partidas sin movimiento</b>	<b>0.00</b>
3110	RESULTADO DEL EJERCICIO	3,679,172,027.64
311001	Excedente del ejercicio	3,679,172,027.64



**MARIO AUGUSTO CONTRERAS MEDINA**  
RECTOR



**NORA MARINA VILLAMIZAR A.**  
PROFESIONAL UNIVERSITARIO DE CONTABILIDAD  
TP.45650-T



**GLORIA YUBID SEPULVEDA CORONADO**  
SECRETARIA GENERAL



**ESTADO DE SITUACION FINANCIERA CONSOLIDADO  
DEL 01 DE INICIAL 2020 AL 30 DE NOVIEMBRE 2020**  
En pesos colombianos con decimales


CODIGO	CUENTAS	NOVIEMBRE 2020	NOVIEMBRE 2019	VARIACION	%
	<b>ACTIVO</b>				
	<b>ACTIVO CORRIENTE</b>				
<b>11</b>	<b>EFFECTIVO Y EQUIVALENTES AL EFFECTIVO</b>	<b>8,274,036,095.79</b>	<b>5,053,442,643.00</b>	3220593452.00	<b>63.73</b>
1105	CAJA	7,000,000.00	7,000,000.00	0.00	<b>0.00</b>
1110	DEPOSITOS EN INSTITUCIONES FINANCIERAS	5,926,014,253.79	4,419,383,248.00	1506631005.79	<b>34.09</b>
1132	EFFECTIVO DE USO RESTRINGIDO	2,341,021,842.00	627,059,395.00	1713962447.00	<b>273.33</b>
<b>13</b>	<b>CUENTAS POR COBRAR</b>	<b>625,331,499.23</b>	<b>338,081,178.65</b>	<b>287,250,320.58</b>	<b>84.96</b>
1311	INGRESOS NO TRIBUTARIOS	195,274,878.82	0.00	195,274,878.82	<b>0.00</b>
1317	PRESTACION DE SERVICIOS	437,445,130.00	319,394,958.00	118,050,172.00	<b>36.96</b>
1384	OTRAS CUENTAS POR COBRAR	49,688,445.68	39,463,512.92	10,224,932.76	<b>25.91</b>
1386	DETERIORO ACUMULADO DE CUENTAS POR COBRAR	(57,076,955.27)	(20,777,292.27)	36,299,663.00	<b>-174.71</b>
<b>19</b>	<b>OTROS ACTIVOS</b>	<b>59,240,000.00</b>	<b>118,480,000.00</b>	<b>59,240,000.00</b>	<b>50.00</b>
1970	ACTIVOS INTANGIBLES	59,240,000.00	118,480,000.00	59,240,000.00	<b>50.00</b>
	<b>TOTAL ACTIVO CORRIENTE</b>	<b>8,958,607,595.02</b>	<b>5,510,003,821.65</b>	<b>3448603774</b>	<b>62.59</b>
	<b>ACTIVO NO CORRIENTE</b>				
<b>13</b>	<b>CUENTAS POR COBRAR</b>	<b>272,422,512.27</b>	<b>164,946,983.27</b>	<b>107,475,529.00</b>	<b>65.16</b>
1317	PRESTACION DE SERVICIOS	272,422,512.27	164,946,983.27	107,475,529.00	<b>65.16</b>
<b>16</b>	<b>PROPIEDAD PLANTA Y EQUIPO</b>	<b>28,081,367,821.82</b>	<b>28,469,020,424.36</b>	<b>387,652,602.54</b>	<b>1.36</b>
1605	TERRENOS	13,849,790,488.00	13,849,790,488.00	-	<b>0.00</b>
1610	SEMOVIENTES Y PLANTAS	24,021,000.00	24,471,000.00	450,000.00	<b>1.84</b>
1640	EDIFICACIONES	11,577,959,758.00	11,520,301,955.00	57,657,803.00	<b>0.50</b>
1655	MAQUINARIA Y EQUIPO	455,090,728.00	455,090,728.00	-	<b>0.00</b>
1660	EQUIPO MEDICO Y CIENTIFICO	2,229,105,405.11	2,131,805,405.11	97,300,000.00	<b>4.56</b>
1665	MUEBLES ENSERES Y EQUIPO DE OFICINA	934,531,262.00	934,531,261.66	0.34	<b>0.00</b>
1670	EQUIPOS DE COMPUTACION Y COMUNICACION	1,145,042,363.00	1,114,877,951.10	30,164,411.90	<b>2.71</b>

1675	EQUIPO DE TRANSPORTE.TRACCION Y ELEVACION	244,225,252.00	244,225,252.00	-	0.00
1680	EQUIPOS DE COMEDOR,COCINA,DESPENSA Y	28,871,480.00	28,871,480.00	-	0.00
1681	BIENES DE ARTE Y CULTURA	190,992,647.00	148,000.00	190,844,647.00	128949.0
1685	DEPRECIACION ACUMULADA (CR)	(2,598,262,561.29)	(1,835,093,096.51)	763,169,464.78	-41.59
17	<b>BIENES DE USO PUBLICO E HISTORICO Y CULTURALES</b>	<b>0.00</b>	<b>176,058,316.00</b>	<b>176,058,316.00</b>	<b>100.00</b>
1710	BIENES DE USO PUBLICO EN SERVICIO	0.00	176,058,316.00	176,058,316.00	100.00
	<b>TOTAL ACTIVO NO CORRIENTE</b>	<b>28,353,790,334.09</b>	<b>28,645,178,740.00</b>	<b>(291,388,406.00)</b>	<b>-1.02</b>
	<b>TOTAL ACTIVO</b>	<b>37,312,397,929.11</b>	<b>34,320,129,545.28</b>	<b>2992268384</b>	<b>8.72</b>
	<b>PASIVO</b>				
	<b>PASIVO CORRIENTE</b>				
24	<b>CUENTAS POR PAGAR</b>	<b>157,755,396.89</b>	<b>95,151,418.88</b>	<b>62,603,978.01</b>	<b>65.79</b>
2401	ADQUISICIÓN DE BIENES Y SERVICIOS NACIONALES	3,474,603.00	6,230,600.00	(2,755,997.00)	-44.23
2407	RECAUDOS A FAVOR DE TERCEROS	10,635,805.89	9,336,221.88	1,299,584.01	13.92
2424	DESCUENTOS DE NÓMINA	22,176,952.00	94,400.00	22,082,552.00	23392.53
2436	RETENCIÓN EN LA FUENTE E IMPUESTO DE TIMBRE	3,386,110.00	2,080,500.00	1,305,610.00	62.75
2440	IMPUESTOS,CONTRIBUCIONES Y TASAS POR PAGAR	92,510,400.00	7,523,800.00	84,986,600.00	1129.57
2490	OTRAS CUENTAS POR PAGAR	25,571,526.00	69,885,897.00	(44,314,371.00)	-63.41
25	<b>BENEFICIOS A LOS EMPLEADOS</b>	<b>552,799,380.00</b>	<b>972,984,069.00</b>	<b>(420,184,689.00)</b>	<b>-43.19</b>
2511	BENEFICIOS A LOS EMPLEADOS A CORTO PLAZO	539,372,522.00	961,886,672.00	(422,514,150.00)	-43.93
2513	BENEFICIOS POR TERMINACION DEL VINCULO LABORAL O CONTRACTUAL	13,426,858.00	11,097,397.00	2,329,461.00	20.99
	<b>TOTAL PASIVO CORRIENTE</b>	<b>710,554,776.89</b>	<b>1,068,135,487.88</b>	<b>(357,580,710.99)</b>	<b>-33.48</b>
	<b>PASIVO NO CORRIENTE</b>				
29	<b>OTROS PASIVOS</b>	<b>30,247,560.00</b>	<b>48,309,084.00</b>	<b>(18,061,524.00)</b>	<b>-37.39</b>
2901	AVANCES Y ANTICIPOS RECIBIDOS	30,247,560.00	48,309,084.00	(18,061,524.00)	-37.39
	<b>TOTAL PASIVO NO CORRIENTE</b>	<b>30,247,560.00</b>	<b>48,309,084.00</b>	<b>(18,061,524.00)</b>	<b>-37.39</b>
	<b>TOTAL PASIVO</b>	<b>740,802,336.89</b>	<b>1,116,444,571.88</b>	<b>(375,642,234.99)</b>	<b>-33.65</b>
	<b>PATRIMONIO</b>				
	<b>PATRIMONIO</b>				
31	<b>PATRIMONIO DE LAS INSTITUCIONES DE EDUCACIÓN</b>	<b>32,892,423,564.58</b>	<b>31,099,288,225.84</b>	<b>1,793,135,338.74</b>	<b>5.77</b>
	<b>SUPERIOR PÚBLICAS</b>				
3105	CAPITAL FISCAL	32,892,423,564.58	31,099,288,225.84	1,793,135,338.74	5.77
	<b>TOTAL PATRIMONIO NO CORRIENTE</b>	<b>32,892,423,564.58</b>	<b>31,099,288,225.84</b>	<b>(1,793,135,338.74)</b>	<b>-5.77</b>
	<b>TOTAL PATRIMONIO</b>	<b>32,892,423,564.58</b>	<b>31,099,288,225.84</b>	<b>(1,793,135,338.74)</b>	<b>-5.77</b>
	UTILIDAD/UTILIDAD DEL EJERCICIO	3,679,172,027.64	2,104,396,747.56	1,574,775,280.00	74.83
	<b>TOTAL PATRIMONIO CON UTILIDAD</b>	<b>36,571,595,592.22</b>	<b>33,203,684,973.40</b>	<b>3,367,910,618.82</b>	<b>10.14</b>

	TOTAL PASIVO Y PATRIMONIO	37,312,397,929.11	34,320,129,545.28	2,992,268,383.83	<b>8.72</b>
<b>91</b>	<b>PASIVOS CONTINGENTES</b>	<b>-2,704,468,132.00</b>	<b>0.00</b>	<b>(2,704,468,132.00)</b>	<b>0.00</b>
9120	LITIGIOS Y MECANISMOS ALTERNATIVOS DE SOLUCIÓN DE CONFLICTOS	-2,704,468,132.00	0.00	(2,704,468,132.00)	<b>0.00</b>
<b>99</b>	<b>ACREEDORAS POR CONTRA (DB)</b>	<b>2,704,468,132.00</b>	<b>0.00</b>	<b>2,704,468,132.00</b>	<b>0.00</b>
9905	PASIVOS CONTINGENTES POR CONTRA (DB)	2,704,468,132.00	0.00	2,704,468,132.00	<b>0.00</b>



**MARIO AUGUSTO CONTRERAS MEDINA**  
RECTOR



**NORA MARINA VILLAMIZAR A.**  
PROFESIONAL UNIVERSITARIO DE CONTABILIDAD  
TP.45650-T



**GLORIA YUBID SEPULVEDA CORONADO**  
SECRETARIA GENERAL

**ESTADO DE ACTIVIDAD FINANCIERA, ECONOMICA, SOCIAL Y AMBIENTAL**  
**DEL 01 DE INICIAL 2020 AL 30 DE NOVIEMBRE 2020**  
En pesos colombianos con decimales

CODIGO	CUENTAS	2020	2019	VARIACION	%
<b>41</b>	<b>INGRESOS FISCALES</b>				
4110	NO TRIBUTARIOS	0.00	344,096,084.83	-344,096,084.83	-100.00
411027	Estampillas	0.00	344,096,084.83	-344,096,084.83	-100.00
	<b>TOTAL INGRESOS FISCALES</b>	<b>0.00</b>	<b>344,096,084.83</b>	<b>-344,096,084.83</b>	<b>-100.00</b>
<b>43</b>	<b>VENTA DE SERVICIOS</b>				
<b>4305</b>	<b>SERVICIOS EDUCATIVOS</b>	<b>2,567,233,662.95</b>	<b>1,706,412,335.00</b>	<b>860,821,327.95</b>	<b>50.45</b>
430512	educación formal - superior formacion tecnica pr	339,403,224.00	0.00	339,403,224.00	0.00
430513	Educación formal - Superior formación tecnológi	2,109,409,218.95	1,679,271,468.00	430,137,750.95	25.61
430527	Educación no formal - Formación extensiva	115,441,560.00	10,349,900.00	105,091,660.00	1015.39
430537	Educación informal - Continuada	0.00	7,435,000.00	-7,435,000.00	-100.00
430550	Servicios conexos a la educación	2,979,660.00	9,355,967.00	-6,376,307.00	-68.15
<b>4395</b>	<b>DEVOLUCIONES Y REBAJAS EN SERV</b>	<b>-371,056,845.00</b>	<b>-495,807,331.00</b>	<b>124,750,486.00</b>	<b>-25.16</b>
439501	Servicios educativos	-371,056,845.00	-495,807,331.00	124,750,486.00	-25.16
	<b>TOTAL VENTA DE SERVICIOS</b>	<b>2,196,176,817.95</b>	<b>1,210,605,004.00</b>	<b>985,571,813.95</b>	<b>81.41</b>
<b>44</b>	<b>TRANSFERENCIAS</b>				
<b>4428</b>	<b>OTRAS TRANSFERENCIAS</b>	<b>7,732,489,826.00</b>	<b>6,275,145,232.00</b>	<b>1,457,344,594.00</b>	<b>23.22</b>
442802	Para proyectos de inversión	1,851,716,351.00	626,113,901.00	1,225,602,450.00	195.75
442803	Para gastos de funcionamiento	5,759,128,185.00	5,649,031,331.00	110,096,854.00	1.95
442805	Para programas de educacion	121,645,290.00	0.00	121,645,290.00	0.00
	<b>TOTAL TRANSFERENCIAS</b>	<b>7,732,489,826.00</b>	<b>6,275,145,232.00</b>	<b>1,457,344,594.00</b>	<b>23.22</b>
<b>48</b>	<b>OTROS INGRESOS</b>				

<b>4802</b>	<b>FINANCIEROS</b>	<b>14,171,407.22</b>	<b>16,380,351.02</b>	<b>-2,208,943.80</b>	<b>-13.49</b>
480201	Intereses sobre depósitos en instituciones financ	14,171,407.22	16,380,351.02	-2,208,943.80	-13.49
<b>4808</b>	<b>INGRESOS DIVERSOS</b>	<b>72,586,613.00</b>	<b>97,943,717.00</b>	<b>-25,357,104.00</b>	<b>-25.89</b>
480815	Fotocopias	26,950.00	0.00	26,950.00	0.00
480817	Arrendamiento operativo	64,491,447.00	89,666,395.00	-25,174,948.00	-28.08
480825	Sobrantes	905,810.00	89,905.00	815,905.00	907.52
480826	Recuperaciones	7,162,406.00	8,187,417.00	-1,025,011.00	-12.52
	<b>TOTAL OTROS INGRESOS</b>	<b>86,758,020.22</b>	<b>114,324,068.02</b>	<b>-27,566,047.80</b>	<b>-24.11</b>
	<b>TOTAL INGRESOS</b>	<b>10,015,424,664.17</b>	<b>7,944,170,388.85</b>	<b>2,071,254,275.32</b>	<b>26.07</b>
<b>63</b>	<b>COSTO DE VENTAS DE SERVICIOS</b>				
6305	SERVICIOS EDUCATIVOS	2,414,252,673.00	1,850,953,205.00	563,299,468.00	30.43
630507	Educación formal - Superior formación tecnológi	2,253,648,042.00	1,718,763,020.00	534,885,022.00	31.12
630512	Educación no formal - Formación extensiva	104,769,521.00	74,792,710.00	29,976,811.00	40.08
630516	Educación formal - Investigación	55,835,110.00	57,397,475.00	-1,562,365.00	-2.72
	<b>TOTAL COSTO DE VENTAS DE SERVICIOS</b>	<b>2,414,252,673.00</b>	<b>1,850,953,205.00</b>	<b>563,299,468.00</b>	<b>30.43</b>
<b>72</b>	<b>SERVICIOS EDUCATIVOS</b>				
<b>7207</b>	<b>EDUCACIÓN FORMAL - SUPERIOR - FORMACIÓN</b>	<b>608,608,820.00</b>	<b>560,531,713.00</b>	<b>48,077,107.00</b>	<b>8.58</b>
720702	Generales	54,800,000.00	45,927,810.00	8,872,190.00	19.32
720703	Sueldos y salarios	448,357,924.00	312,885,279.00	135,472,645.00	43.30
720704	Contribuciones imputadas	1,126,116.00	4,766,844.00	-3,640,728.00	-76.38
720705	Contribuciones efectivas	72,213,600.00	85,451,000.00	-13,237,400.00	-15.49
720706	Aportes sobre la nómina	23,552,600.00	28,096,100.00	-4,543,500.00	-16.17
720709	Prestaciones sociales	8,558,580.00	83,404,680.00	-74,846,100.00	-89.74
<b>7210</b>	<b>EDUCACIÓN FORMAL - INVESTIGACIÓN</b>	<b>13,563,326.00</b>	<b>20,877,880.00</b>	<b>-7,314,554.00</b>	<b>-35.03</b>
721001	Materiales	615,000.00	5,700,000.00	-5,085,000.00	-89.21
721002	Generales	5,720,000.00	3,624,576.00	2,095,424.00	57.81
721003	Sueldos y salarios	6,339,926.00	6,031,132.00	308,794.00	5.12
721005	Contribuciones efectivas	666,500.00	1,922,900.00	-1,256,400.00	-65.34
721006	Aportes sobre la nómina	221,900.00	644,900.00	-423,000.00	-65.59
721009	Prestaciones sociales	0.00	2,954,372.00	-2,954,372.00	-100.00
<b>7221</b>	<b>EDUCACIÓN NO FORMAL - FORMACIÓN EXTENS</b>	<b>32,328,326.00</b>	<b>36,206,151.00</b>	<b>-3,877,825.00</b>	<b>-10.71</b>
722102	Generales	25,100,000.00	22,226,200.00	2,873,800.00	12.93

722103	Sueldos y salarios	6,339,926.00	6,031,132.00	308,794.00	5.12
722105	Contribuciones efectivas	666,500.00	4,393,500.00	-3,727,000.00	-84.83
722106	Aportes sobre la nómina	221,900.00	644,900.00	-423,000.00	-65.59
722109	Prestaciones sociales	0.00	2,910,419.00	-2,910,419.00	-100.00
	<b>TOTAL SERVICIOS EDUCATIVOS</b>	<b>3,068,753,145.00</b>	<b>2,468,568,949.00</b>	<b>600,184,196.00</b>	<b>24.31</b>
	<b>TOTAL COSTOS</b>	<b>3,068,753,145.00</b>	<b>2,468,568,949.00</b>	<b>600,184,196.00</b>	<b>24.31</b>

## 51 DE ADMINISTRACIÓN Y OPERACIÓN

<b>5101</b>	<b>SUELDOS Y SALARIOS</b>	<b>1,205,224,894.00</b>	<b>1,078,609,107.00</b>	<b>126,615,787.00</b>	<b>11.74</b>
510101	Sueldos	1,151,237,208.00	1,038,500,266.00	112,736,942.00	10.86
510119	Bonificaciones	35,409,406.00	29,770,299.00	5,639,107.00	18.94
510123	Auxilio de transporte	11,313,940.00	4,056,469.00	7,257,471.00	178.91
510160	Subsidio de alimentación	7,264,340.00	6,282,073.00	982,267.00	15.64
<b>5102</b>	<b>CONTRIBUCIONES IMPUTADAS</b>	<b>14,293,699.00</b>	<b>5,050,931.00</b>	<b>9,242,768.00</b>	<b>182.99</b>
510203	Indemnizaciones	14,293,699.00	5,050,931.00	9,242,768.00	182.99
<b>5103</b>	<b>CONTRIBUCIONES EFECTIVAS</b>	<b>250,738,000.00</b>	<b>295,790,700.00</b>	<b>-45,052,700.00</b>	<b>-15.23</b>
510302	Aportes a cajas de compensación familiar	43,456,500.00	47,000,600.00	-3,544,100.00	-7.54
510303	Cotizaciones a seguridad social en salud	90,127,800.00	97,690,800.00	-7,563,000.00	-7.74
510305	Cotizaciones a riesgos laborales	6,931,800.00	8,556,800.00	-1,625,000.00	-18.99
510306	Cotizaciones a entidades administradoras del rég	81,085,100.00	101,358,200.00	-20,273,100.00	-20.00
510307	Cotizaciones a entidades administradoras del rég	27,454,000.00	39,266,200.00	-11,812,200.00	-30.08
510390	Otras contribuciones efectivas	1,682,800.00	1,918,100.00	-235,300.00	-12.27
<b>5104</b>	<b>APORTES SOBRE LA NÓMINA</b>	<b>75,943,100.00</b>	<b>67,297,200.00</b>	<b>8,645,900.00</b>	<b>12.85</b>
510401	Aportes al ICBF	75,943,100.00	67,297,200.00	8,645,900.00	12.85
<b>5107</b>	<b>PRESTACIONES SOCIALES</b>	<b>334,928,404.00</b>	<b>421,085,244.00</b>	<b>-86,156,840.00</b>	<b>-20.46</b>
510701	Vacaciones	42,138,757.00	76,312,846.00	-34,174,089.00	-44.78
510702	Cesantías	93,835,863.00	115,664,538.00	-21,828,675.00	-18.87
510703	Intereses a las cesantías	11,260,339.00	13,278,381.00	-2,018,042.00	-15.20
510704	Prima de vacaciones	42,138,757.00	54,272,067.00	-12,133,310.00	-22.36
510705	Prima de navidad	87,409,000.00	106,572,591.00	-19,163,591.00	-17.98
510706	Prima de servicios	52,894,432.00	48,221,913.00	4,672,519.00	9.69
510707	Bonificación especial de recreación	5,251,256.00	6,762,908.00	-1,511,652.00	-22.35


<b>5108</b>	<b>GASTOS DE PERSONAL DIVERSOS</b>	<b>20,067,453.00</b>	<b>391,796,891.00</b>	<b>-371,729,438.00</b>	<b>-94.88</b>
510802	Honorarios	0.00	295,358,324.00	-295,358,324.00	-100.00
510803	capacitación, bienestar social y estímulos	14,398,929.00	75,309,552.00	-60,910,623.00	-80.88
510810	Viáticos	5,668,524.00	21,129,015.00	-15,460,491.00	-73.17
<b>5111</b>	<b>GENERALES</b>	<b>670,695,308.00</b>	<b>480,991,735.08</b>	<b>189,703,572.92</b>	<b>39.44</b>
511113	Vigilancia y seguridad	171,166,934.00	153,166,053.00	18,000,881.00	11.75
511114	Materiales y suministros	12,599,642.00	34,889,609.30	-22,289,967.30	-63.89
511115	Mantenimiento	210,000.00	15,830,063.00	-15,620,063.00	-98.67
511117	Servicios públicos	77,623,441.02	107,562,204.00	-29,938,762.98	-27.83
511120	Publicidad y propaganda	0.00	1,104,000.00	-1,104,000.00	-100.00
511121	Impresos,publicaciones,suscripciones y afiliacion	7,356,289.00	7,554,755.00	-198,466.00	-2.63
511123	Comunicaciones y transporte	60,698,671.22	51,501,714.78	9,196,956.44	17.86
511125	Seguros generales	1,163,750.00	1,154,550.00	9,200.00	0.80
511146	Combustibles y lubricantes	9,432,036.00	20,489,084.00	-11,057,048.00	-53.97
511149	servicios de aseo, cafetería, restaurante y lavand	44,375,000.00	38,400,000.00	5,975,000.00	15.56
511155	elementos de aseo, lavandería y cafetería	526,100.00	1,343,550.00	-817,450.00	-60.84
511164	Gastos legales	5,566,818.00	0.00	5,566,818.00	0.00
511165	Intangibles	78,206,075.00	47,996,152.00	30,209,923.00	62.94
511179	honorarios	201,770,053.00	0.00	201,770,053.00	0.00
511190	Otros gastos generales	498.76	0.00	498.76	0.00
<b>5120</b>	<b>IMPUESTOS,CONTRIBUCIONES Y TASAS</b>	<b>5,618,288.00</b>	<b>6,244,278.00</b>	<b>-625,990.00</b>	<b>-10.03</b>
512001	Impuesto predial unificado	3,153,668.00	3,909,644.00	-755,976.00	-19.34
512002	Cuota de fiscalización y auditaje	2,460,620.00	2,329,434.00	131,186.00	5.63
512017	Intereses de mora	4,000.00	5,200.00	-1,200.00	-23.08
	<b>TOTAL DE ADMINISTRACIÓN Y OPERACIÓN</b>	<b>2,577,509,146.00</b>	<b>2,746,866,086.08</b>	<b>-169,356,940.08</b>	<b>-6.17</b>
<b>53</b>	<b>DETERIORO,DEPRECIACIONES,AMORTIZACIONES Y PROVICIONES</b>				
<b>5360</b>	<b>DEPRECIACION DE PROPIEDADES,PLANTA Y EQU</b>	<b>659,549,887.36</b>	<b>599,855,338.16</b>	<b>59,694,549.20</b>	<b>9.95</b>
	<b>TOTAL DETERIORO,DEPRECIACIONES,AMORTIZA</b>	<b>659,549,887.36</b>	<b>599,855,338.16</b>	<b>59,694,549.20</b>	<b>9.95</b>
<b>58</b>	<b>OTROS GASTOS</b>				
<b>5802</b>	<b>COMISIONES</b>	<b>4,723,725.00</b>	<b>4,156,552.00</b>	<b>567,173.00</b>	<b>13.65</b>
580240	Comisiones servicios financieros	4,723,725.00	4,156,552.00	567,173.00	13.65

<b>5804</b>	<b>FINANCIEROS</b>	<b>44,000.00</b>	<b>48,100.00</b>	<b>-4,100.00</b>	<b>-8.52</b>
580439	Intereses de mora	44,000.00	48,100.00	-4,100.00	-8.52
<b>5890</b>	<b>GASTOS DIVERSOS</b>	<b>25,672,733.17</b>	<b>20,278,616.05</b>	<b>5,394,117.12</b>	<b>26.60</b>
589026	Servicios financieros	25,672,733.17	20,278,616.05	5,394,117.12	26.60
	<b>TOTAL OTROS GASTOS</b>	<b>30,440,458.17</b>	<b>24,483,268.05</b>	<b>5,957,190.12</b>	<b>24.33</b>
	<b>TOTAL GASTOS</b>	<b>3,267,499,491.53</b>	<b>3,371,204,692.29</b>	<b>-103,705,200.76</b>	<b>-3.08</b>

<b>EXCEDENTE RESULTADO DEL EJERCICIO</b>	<b>3,679,172,027.64</b>	<b>2,104,396,747.56</b>	<b>1,574,775,280.08</b>	<b>74.83</b>
--	-------------------------	-------------------------	-------------------------	--------------



**MARIO AUGUSTO CONTRERAS MEDINA**  
RECTOR



**NORA MARINA VILLAMIZAR A.**  
PROFESIONAL UNIVERSITARIO DE CONTABILIDAD  
TP.45650-T



**GLORIA YUBID SEPULVEDA CORONADO**  
SECRETARIA GENERAL




**ESTADO DE CAMBIO EN EL PATRIMONIO**  
**DEL 01 DE ENERO 2020 AL 30 DE NOVIEMBRE 2020**  
En pesos colombianos con decimales

Saldo del Patrimonio a Diciembre 31 de 2019	32,892,423,564.58
Variaciones Patrimoniales durante el año 2020	3,679,172,027.64
Saldo del Patrimonio a Noviembre 30 de 2020	36,571,595,592.22

DETALLES DE LAS VARIACIONES	2020	2019	VARIACION	%
<b>Incrementos</b>				
3105 CAPITAL FISCAL	32,892,423,564.58	31,099,288,225.84	1,793,135,338.74	5.77
310506 Capital Fiscal	32,892,423,564.58	31,099,288,225.84	1,793,135,338.74	5.77
<b>Disminuciones</b>				
3110 RESULTADO DEL EJERCICIO	3,679,172,027.64	2,104,396,747.56	1,574,775,280.08	74.83
311001 Excedente del ejercicio	3,679,172,027.64	2,104,396,747.56	1,574,775,280.08	74.83
<b>Partidas sin movimineto</b>				



**MARIO AUGUSTO CONTRERAS MEDINA**  
RECTOR



**NORA MARINA VILLAMIZAR A.**  
PROFESIONAL UNIVERSITARIA DE CONTABILIDAD  
TP.45650-T



**GLORIA YUBID SEPULVEDA CORONADO**  
SECRETARIA GENERAL